



FONDAZIONE CARDIOTORACOVASCOLARE  
ANGELO DE GASPERIS ETS

Niguarda Cardio Center



Ospedale Niguarda  
"De Gasperis" Cardio Center

Sistema Socio Sanitario



Regione  
Lombardia

60  
convegno

CARDIOLOGIA

Ideato dal Prof. **Fausto Rovelli**



14/17  
**SETT**  
2026



**NH MILANO**

Congress Centre  
Assago (MI)

*Avanzato*



## CARDIOLOGIA

### DIRETTORI DEL CONVEGNO

Fabrizio Oliva  
Claudio F. Russo

### SEGRETERIA SCIENTIFICA

Giovanna Viola

### COMITATO DI DIREZIONE

Antonia Alberti  
Andrea Garascia  
Cristina Giannattasio  
Patrizio Mazzone  
Michele Mondino  
Marco Papa  
Gian Luca Pariscenti  
Valerio Tolva

### COMITATO SCIENTIFICO

Enrico Ammirati  
Matteo Baroni  
Oriana Belli  
Giuseppe Bruschi  
Angelo R. Calini  
Aldo Cannata  
Claudia Colombo  
Giulia Colombo  
Benedetta De Chiara  
Lorenzo Gigli  
Fabrizio Guarracini  
Stefano Marianeschi  
Alessandro Maloberti  
Gabriella Masciocco  
Bruno Merlanti  
Antonella Moreo  
Francesco Musca  
Stefano Nava  
Jacopo A. Oreglia  
Matteo Palazzini  
Patrizia Pedrotti  
Alice Sacco  
Gloria Santambrogio  
Fabrizio Settepani  
Francesco Soriano  
Francesca Spanò  
Sara Vargiu  
Marisa Varrenti



## NH MILANO

Congress Centre  
Assago (MI)

Strada 2a Milanofiori  
20090 Assago (MI)

### SEGRETERIA ORGANIZZATIVA E PROVIDER ECM

#### Summeet - Provider ID 604

Via Paolo Maspero 5  
21100 Varese  
Tel 0332 231416  
info@summeet.it

### SEGRETERIA OPERATIVA Summeet

Via C. Poma 2 - 20129 Milano  
Tel 02 89 05 35 24  
convegnocardiologia@summeet.it

Per aggiornamenti:  
[www.CONVEGNOCARDIOLOGIA.IT](http://www.CONVEGNOCARDIOLOGIA.IT)  
[WWW.DEGASPERIS.IT](http://WWW.DEGASPERIS.IT)



14 SETT  
2026  
Lunedì

9.00 >  
12.30

## INSUFFICIENZA MITRALICA: DALL'INQUADRAMENTO DIAGNOSTICO ALLE STRATEGIE TERAPEUTICHE ALLA LUCE DELLE NUOVE LINEE GUIDA

Coordinamento: **Antonella Moreo** - **Jacopo A. Oreglia** e  
**Claudio F. Russo**

### SESSIONE 1 INQUADRAMENTO DIAGNOSTICO DELLA VALVULOPATIA MITRALICA

Moderatori: **Aldo Cannata**, Milano - **Pasquale Caldarola**, Bari  
e **Scipione Carerj**, Messina

- 9.00 Classificazione e definizione della valvulopatia mitralica nelle nuove Linee Guida  
**Nina Ajmone Marsan**, Leiden
- 9.15 Ruolo dell'ecocardiografia nella valutazione della severità e della prognosi  
**Massimiliano Mariani**, Massa
- 9.30 Imaging avanzato e multimodale: quando e perché integrare le diverse metodiche **Mauro Pepi**, Milano
- 9.45 Timing dell'intervento: quando il paziente è davvero "severo"? **Giovanni La Canna**, Rozzano
- 10.00 Discussione

### 10.30 TAVOLA ROTONDA con Heart team su Aree grigie

Conducono: **Oriana Belli**, Milano - **Aldo Cannata**, Milano e **Jacopo A. Oreglia**, Milano

Partecipano: **Nina Ajmone Marsan**, Amsterdam - **Giovanni La Canna**, Rozzano - **Massimiliano Mariani**, Massa - **Mauro Pepi**, Milano e **Michele Senni**, Bergamo

Presentazione di esperienze condivise: **Serena Guasti**, Milano e **Andrea Munafò**, Milano

Evento a  
numero chiuso  
ed accreditato  
separatamente.

### SESSIONE 2

#### OPZIONI TERAPEUTICHE E NUOVE PROSPETTIVE

Moderatori: **Sergio Berti**, Massa - **Pio Caso**, Napoli e  
**Claudio Muneretto**, Brescia

- 11.10 Chirurgia mitralica: standard attuali e risultati a lungo termine (Indicazioni secondo Linee Guida e punti controversi **Bruno Merlanti**, Milano
- 11.25 Terapie transcaterete nella insufficienza mitralica primaria e secondaria
  - > Edge-to-edge repair: indicazioni, risultati e limiti, selezione del paziente **Antonio Mangieri**, Milano
  - > Nuove tecnologie transcaterete: TMVR e dispositivi emergenti cosa è già realtà e cosa è ancora sperimentale, Evidenze disponibili e gap di conoscenza **Federico De Marco**, Milano
- 11.55 Terapia medica e gestione integrata del paziente con insufficienza mitralica secondaria  
**Michele Senni**, Bergamo
- 12.10 Discussione
- 12.25 Conclusioni e Take-home message  
**Antonella Moreo**, Milano

12.30 Termine dei Lavori

workshop

Lunedì

workshop



Lunedì

14 SETT  
2026



14 SETT  
2026  
Lunedì

13.30 Apertura del **60° CARDIOLOGIA 2026**

14.00 >  
15.20

**CONTROVERSIE NELLA GESTIONE DELLE SCA:  
COME INTERPRETARE LE EVIDENZE ATTUALI**

Coordinamento: **Oriana Belli, Bruno Merlanti, Jacopo A. Oreglia e Alice Sacco**

Moderatori: **Fabrizio Oliva, Milano e Claudio F. Russo, Milano**

14.00 Beta-bloccanti dopo infarto miocardico: a chi, quando e per quanto tempo? **Alice Sacco, Milano**

14.15 Pre-trattamento vs no pretrattamento  
**Leonardo De Luca, Pavia**

14.30 Terapia antitrombotica negli scenari complessi  
**Marco Valgimigli, Lugano**

14.45 NSTEMI rivascolarizzazione: certezze e aree grigie  
**Claudio Montalto, Milano**

15.00 Discussione

15.20 Saluti delle Autorità

15.45 >  
17.05

**OSTRUZIONE O NON OSTRUZIONE? TERAPIA  
NELLA CARDIOMIOPATIA IPERTROFICA**

Coordinamento: **Enrico Ammirati, Patrizia Pedrotti e Gloria Santambrogio**

Moderatori: **Lia Crotti, Milano - Massimo Iacoviello, Foggia e Patrizia Pedrotti, Milano**

15.45 I fenotipi delle cardiomiopatie ipertrofiche  
**Beatrice Musumeci, Roma**

16.00 Ostruttive: il nuovo ordine della terapia  
**Enrico Ammirati, Milano**

16.15 Non ostruttive: luci e ombre della terapia  
**Iacopo Olivotto, Firenze**

16.30 Quando le medicine non bastano - dalla miectomia al trapianto  
**Attilio Iacovoni, Bergamo**

16.45 Discussione

17.05 Intervallo

17.45 >  
19.30

**MINI CORSI  
PARALLELI**

19.30 Inaugurazione del **60° CARDIOLOGIA 2026**



Martedì

15 SETT  
2026

8.00 >  
8.30

**ECG A COLAZIONE**

**ECG NELL'ATLETA: QUANDO PATOLOGICO?**

(Sessione NON ECM)

Coordinamento: **Enrico Ammirati, Alessandro Maloberti, Francesco Musca e Marisa Varrenti**

Conducono: **Lucia Occhi, Milano e Marisa Varrenti, Milano**

- 8.00 Presentazione di un'esperienza condivisa  
**Raffaele Falco, Milano**
- 8.10 La parola all'esperto **Alessandro Zorzi, Padova**
- 8.20 Discussione

8.40 >  
10.25

**FIBRILLAZIONE ATRIALE**

Coordinamento: **Lorenzo Gigli, Fabrizio Guarracini, Caterina Santolamazza e Giuseppina Quattrocchi**

Moderatori: **Giovanni Forleo, Milano e Patrizio Mazzone, Milano**

- 8.40 L'approccio "CARE" nel Paziente affetto da Fibrillazione Atriale: dall'Integrazione Imaging alla gestione multidisciplinare delle comorbidità **Claudia Amellone, Torino**
- 8.55 Ablazione della Fibrillazione Atriale Parossistica come First-Line Therapy: criteri di selezione e innovazione tecnologica **Giulio Conte, Lugano**
- 9.10 La Sfida della Fibrillazione Atriale Persistente: Il trattamento del substrato atriale e le strategie integrate per predire e ridurre le recidive **Lorenzo Gigli, Milano**
- 9.25 Gestione del Rischio Tromboembolico nei Pazienti ad elevata complessità: algoritmi decisionali tra terapia anticoagulante e trattamento interventistico **Fabrizio Guarracini, Milano**
- 9.40 Discussione

**10.10 LETTURA.** Nuove strategie per ottimizzare il controllo e l'aderenza nel management dell'ipertensione arteriosa  
**Giovambattista Desideri, Roma**

10.25 Intervallo



15 SETT  
2026  
Martedì

10.50 >  
12.05

**INTELLIGENZA ARTIFICIALE**

Coordinamento: **Antonio Frontera, Antonella Moreo, Lucia Occhi e Patrizia Pedrotti**

Moderatori: **Emanuele Frontoni, Macerata e Antonella Moreo, Milano**

- 10.50 IA in medicina: perché il cardiologo deve occuparsene oggi  
**Francesco Musca, Milano**
- 11.05 IA nella diagnostica cardiovascolare dall'ECG all'imaging avanzato **Federico Fortuni, Perugia**
- 11.20 Discussione

**11.35 LETTURA.** Rene e cuore: comprendere il rischio cardiovascolare del paziente con CKD per proteggerlo con SGLT2i  
**Giuseppe Musumeci, Torino**

**11.50 LETTURA.** Focus su Finerenone: il nuovo pilastro per il trattamento dell'insufficienza cardiaca con life  $\geq$  40%  
**Carlo Maria Lombardi, Cremona**

12.05 >  
13.00

**LIFETIME MANAGEMENT DELLA STENOSI AORTICA A UN ANNO DALLE LINEE GUIDA**

Coordinamento: **Antonella Moreo, Jacopo A. Oreglia e Fabrizio Settepani**

Moderatori: **Barbara Mabritto, Torino - Francesco Saia, Bologna e Ferdinando Varbella, Rivoli**

- 12.05 Introduzione e obiettivi della sessione  
**Jacopo A. Oreglia, Milano**
- 12.10 Presentazione di un'esperienza condivisa con imaging multimodale **Francesco Soriano, Milano**
- 12.20 Heart team **Francesco Bedogni, San Donato Milanese - Fabio Fazzari, Milano e Giampaolo Luzi, Roma**
- 12.40 Live in the box della procedura **Francesco Soriano, Milano**
- 12.55 Conclusioni **Jacopo A. Oreglia, Milano**

13.00 Intervallo



Martedì

15 SETT  
2026

13.15 >  
14.15

LUNCH SYMPOSIUM

### UPDATE DISLIPIDEMIE 2026

Moderatori: **Fabrizio Oliva, Milano** e **Roberta Rossini, Cuneo**

- > Anticipare la riduzione del LDL per prevenire gli eventi lungo il continuum cardiovascolare: le nuove evidenze dello studio VESALIUS-CV **Pasquale Perrone Filardi, Napoli**
- > Triplice terapia orale nelle dislipidemie: quando l'unione fa la forza **Furio Colivicchi, Roma**
- > Nuove frontiere dell'inibizione PCSK9 **Leonardo De Luca, Pavia**
- > Discussione

14.15 *Un caffè sarà servito nell'area espositiva*

15.00 >  
18.00

MINI CORSI  
PARALLELI

Mercoledì



16 SETT  
2026

8.00 >  
8.30

ECG A COLAZIONE

### TACHICARDIA A QRS LARGO: DIAGNOSI DIFFERENZIALE

(Sessione NON ECM)

Coordinamento: **Enrico Ammirati, Alessandro Maloberti, Francesco Musca** e **Marisa Varrenti**

Conducono: **Francesco Musca, Milano** e **Marisa Varrenti, Milano**

- 8.00 Presentazione di un'esperienza condivisa **Roberto Menè, Milano**
- 8.10 La parola all'esperto **Pasquale Crea, Messina**
- 8.20 Discussione

8.40 >  
10.30

### NUOVI SCENARI IN CARDIOSTIMOLAZIONE

Coordinamento: **Matteo Baroni, Piero Gentile** e **Marisa Varrenti**

Moderatori: **Francesco Rametta, Vercelli** e **Giovanni Rovaris, Monza**

- 8.40 La stimolazione della branca sinistra: il nuovo standard per il trattamento delle bradiaritmie? **Davide Castagno, Torino**
- 8.55 Stimolazione di branca versus CRT convenzionale: cosa sappiamo e cosa ancora no **Mauro Biffi, Bologna**
- 9.10 Defibrillatori transvenosi e non: guida alla scelta **Marco Schiavone, Milano**
- 9.25 Gestione delle infezioni dei dispositivi transvenosi: il modello hub and spoke per il trattamento interventistico **Matteo Baroni, Milano**
- 9.40 Discussione

10.00

### CONFRONTO TRA ESPERTI. CAMBIARE LA TRAIETTORIA DEL RISCHIO CARDIOVASCOLARE

Moderatore: **Federico Nardi, Casale Monferrato**

- > Prima che la storia si ripeta **Fabrizio Oliva, Milano** e **Giovanna Viola, Milano**
- > Prima che cominci **Furio Colivicchi, Roma** e **Alessandro Maloberti, Milano**

10.30 *Intervallo*

010

60 CARDIOLOGIA

011

60 CARDIOLOGIA



Mercoledì

16 SETT  
2026

10.55 >  
13.00

### MARFAN E COLLAGENOPATIE: DALLA GENETICA ALLA SALA OPERATORIA

Coordinamento: **Alberto Froio, Fabrizio Settepani e Francesca Spanò**

Moderatori: **Susanna Grego, Lugano e Fabrizio Settepani, Milano**

- 10.55 Inquadramento genetico della sindrome di Marfan e delle principali collagenopatie aortiche  
**Ugo Cavallari, Milano**
- 11.10 Gestione clinica ambulatoriale dedicata e terapia medica  
**Alessandra Serio, Pavia**
- 11.25 Imaging cardiaco: focus sulla diagnosi e follow-up  
**Stefano Nistri, Altavilla Vicentina**
- 11.40 Stratificazione del rischio e indicazione al trattamento chirurgico - endovascolare  
**Emanuele Gatta, Ancona**
- 11.55 Tecniche chirurgiche, risultati a lungo termine e gestione multidisciplinare  
**Ruggero De Paulis, Roma**
- 12.10 Discussione

**12.30 LETTURA.** Quadripillola e ipertensione resistente: il ruolo centrale del betabloccante nel raggiungimento del target  
**Cristina Giannattasio, Milano**

**12.45 LETTURA.** Acoramidis nell'amiloidosi: dal valore clinico al mondo reale  
**Emilia D'Elia, Bergamo**

13.00 Intervallo



16 SETT  
2026  
Mercoledì

13.15 >  
14.15

### LUNCH SYMPOSIUM

### IL PRESENTE: SEMAGLUTIDE NELLA PRATICA CLINICA DEL PAZIENTE CARDIOMETABOLICO. IL FUTURO: PROSPETTIVE NELL'AMBITO DELL'INFIAMMAZIONE CARDIOVASCOLARE

Moderatore: **Massimo Grimaldi, Acquaviva delle Fonti**

- > Nuove prospettive con semaglutide nel paziente cardiovascolare con eccesso di peso  
**Leonardo De Luca, Pavia**
- > Miglioramento con semaglutide degli outcomes cardio-renali nel paziente con diabete, esiste un effetto di classe?  
**Fabrizio Oliva, Milano**
- > Discussione
- > Dai dati del POSEIDON alla pratica clinica: il ruolo emergente dell'infiammazione cardiovascolare  
**Sergio Leonardi, Pavia**
- > Discussione

14.15 Un caffè sarà servito nell'area espositiva

15.00 >  
18.00

### MINI CORSI PARALLELI



Giovedì

17 SETT  
2026

8.00 >  
8.30

ECG A COLAZIONE

**L'ECG NELLE CARDIOMIOPATIE**

(Sessione NON ECM)

Coordinamento: **Enrico Ammirati, Alessandro Maloberti, Francesco Musca e Marisa Varrenti**

Conducono: **Enrico Ammirati, Milano e Francesco Musca, Milano**

- 8.00 Presentazione di un'esperienza condivisa  
**Francesca Ferrigni, Milano**
- 8.10 La parola all'esperto **Gianfranco Sinagra, Trieste**
- 8.20 Discussione

8.40 >  
10.45

**UPDATE SULL'INSUFFICIENZA CARDIACA:  
COSA DICONO LE LINEE GUIDA ESC 2026**

Coordinamento: **Gabriella Masciocco, Francesco Musca e Alice Sacco**

Moderatori: **Andrea Di Lenarda, Trieste - Gabriella Masciocco, Milano e Marco Metra, Milano**

- 8.40 Su HFREF **Andrea Garascia, Milano**
- 8.55 Su HEpEF **Michele Senni, Bergamo**
- 9.10 Sulle patologie valvolari associate  
**Marianna Adamo, Brescia**
- 9.25 Sulle comorbidità **Gianfranco Sinagra, Trieste**
- 9.40 Discussione

10.00 **LETTURA.** Scompenso cardiaco: dai fattori di rischio al valore clinico di dapagliflozin **Gennaro Cice, Roma**

10.15 **PREMI DE GASPERIS, ROVELLI, DONATELLI**  
Premiazione dei migliori lavori scientifici pervenuti

10.45 Intervallo



17 SETT  
2026  
Giovedì

11.10 >  
13.00

**RIABILITAZIONE CARDIOLOGICA:  
NON SE NE PUO' FARE A MENO!**

Coordinamento: **Antonia Alberti, Alessandro Maloberti e Paola Sormani**

Moderatori: **Marco Ambrosetti, Pavia - Cristina Giannattasio, Milano e Carmine Riccio, Caserta**

- 11.10 Facciamo il punto sulle linee guida ESC 2026  
**Massimo Piepoli, San Donato Milanese**
- 11.25 La diagnostica in cardiologia riabilitativa  
**Andrea Baggiano, Milano**
- 11.40 Cardioriabilitazione nello scompenso cardiaco: il 5° pilastro  
**Massimo Pistono, Veruno**
- 11.55 Sindrome coronarica acuta e cronica: la cardioriabilitazione per l'ottimizzazione terapeutica  
**Alessandro Maloberti, Milano**
- 12.10 Discussione

12.30 **LETTURA.** La gastroprotezione con PPI nel paziente cardiologico: una necessità ancora attuale tra vecchie certezze e nuove evidenze **Nicola De Bortoli, Padova**

12.45 Chiusura del Convegno e **Arrivederci al 2027**

13.00 Intervallo



Giovedì

17 SETT  
2026

13.15 >  
14.15

LUNCH SYMPOSIUM

**SOSTITUZIONE TRANSCATETERE DELLE VALVOLE ATRIO-VENTRICOLARI. UN UPDATE PER IL CARDIOLOGO CLINICO**


Moderatore: **Italo Porto, Genova**

- > Presentazione di due esperienze condivise dal mondo reale  
Introduce **Francesco Soriano, Milano**
- > Discussione con gli esperti  
Conduce **Jacopo A. Oreglia, Milano**
- > Valutazione clinica **Manlio Cipriani, Palermo**
- > Analisi dell'imaging **Alberto Barosi, Milano**
- > Riparare o sostituire? **Stefano Nava, Milano**
- > Le ultime evidenze scientifiche **Andrea Munafò, Milano**
- > Conclusione delle due esperienze condivise  
**Francesco Soriano, Milano**

14.15 *Un caffè sarà servito nell'area espositiva*

15.00 >  
17.00

**MINI CORSI  
PARALLELI**



## MINICORSI

### ISTRUZIONI


I Mini Corsi si svolgeranno **da lunedì 14 settembre a giovedì 17 settembre**, secondo gli orari indicati. Anche per questa edizione la scelta formativa è molto varia e diversificata e si svolgeranno **5 diversi mini corsi per ciascuna giornata**.

I partecipanti interessati potranno scegliere un Corso (ed uno solo) per ciascuna giornata. Ciascun Mini Corso è stato organizzato per un numero limitato di partecipanti.

È richiesta la **pre-iscrizione** che dovrà essere fatta **SOLO ED ESCLUSIVAMENTE TRAMITE LINK DEDICATO** sul sito **[www.convegnocardiologia.it](http://www.convegnocardiologia.it)**, preferibilmente **entro il 31 luglio e comunque non oltre il 31 agosto**.

L'accesso al portale sarà consentito tramite un'utenza e password che verranno assegnate a ciascun partecipante al momento della conferma dell'iscrizione al convegno. Nel portale saranno altresì disponibili le istruzioni complete per la registrazione e i programmi di tutti i Mini Corsi, costantemente aggiornati.

La Segreteria Organizzativa sottolinea l'importanza di effettuare la pre-iscrizione appena possibile, per trovare maggiore disponibilità.



# MINI CORSI

## 14

SETT

*Lunedì*

17.45 | 19.30

**MINICORSO 1**  
STATO DELL'ARTE NELLA  
GESTIONE DEL PAZIENTE  
CON MIOCARDITE  
**P. 20**

**MINICORSO 2**  
WET LAB: COME  
COMPRENDERE  
L'ANATOMIA CARDIACA  
ATTRAVERSO IL  
CONFRONTO TRA ECO 3D  
E DISSEZIONE ANATOMICA  
**P. 20**

**MINICORSO 3**  
INFIAMMAZIONE:  
THE MISSING LINK  
IN CARDIOVASCULAR  
DISEASE  
**P. 21**

**MINICORSO 4**  
STRATEGIE INTEGRATE  
PER LA GESTIONE  
GLOBALE DEL RISCHIO  
CARDIOVASCOLARE  
**P. 21**

**MINICORSO 5**  
CARDIOLOGIA  
DELLO SPORT  
**P. 22**

## 15

SETT

*Martedì*

15.00 | 18.00

**MINICORSO 6**  
CARDIOMIOPATIE A  
FENOTIPO IPERTROFICO  
**P. 23**

**MINICORSO 7**  
ECOCARDIOGRAFIA  
NELLO SCOMPENSO  
CARDIACO DALL'OSPEDALE  
AL TERRITORIO: IL  
VALORE DELL'IMAGING E  
L'APPROPRIATEZZA DELLE  
INDICAZIONI  
**P. 24**

**MINICORSO 8**  
VALVULOPATIA  
TRICUSPIDALE:  
DALL'INQUADRAMENTO  
DIAGNOSTICO ALLE SCELTE  
TERAPEUTICHE  
**P. 25**

**MINICORSO 9**  
IL "GIOCO DELL'OCA"  
(ANOCA, INOCA, MINOCA)  
DELLA CARDIOLOGIA: UNA  
DEFINIZIONE IRRIVERENTE  
PER UN VERO ROMPICAPPO  
CLINICO  
**P. 26**

**MINICORSO 10**  
ARITMIE  
COMPLESSE  
**P. 26**

## 16

SETT

*Mercoledì*

15.00 | 18.00

**MINICORSO 11**  
IPERTENSIONE ARTERIOSA  
POLMONARE: NUOVE  
SFIDE DIAGNOSTICHE E  
TERAPEUTICHE  
**P. 27**

**MINICORSO 12**  
ECOCARDIOGRAFIA  
NELL'ENDOCARDITE  
INFETTIVA: DIAGNOSI,  
COMPLICANZE E  
DECISIONI CLINICHE  
**P. 28**

**MINICORSO 13**  
SCOMPENSO CARDIACO  
ACUTO E SHOCK  
CARDIOGENO  
**P. 29**

**MINICORSO 14**  
L'INSUFFICIENZA  
CARDIACA A FRAZIONE  
DEL'EIEZIONE PRESERVATA  
E L'ALTO RISCHIO CV  
**P. 30**

**MINICORSO 15**  
SINCOPE:  
DALL'INQUADRAMENTO  
CLINICO ALLE STRATEGIE  
DI TRATTAMENTO  
**P. 30**

## 17

SETT

*Giovedì*

15.00 | 17.00

**MINICORSO 16**  
LE SCELTE  
DIFFICILI  
NELL'INSUFFICIENZA  
CARDIACA AVANZATA  
**P. 31**

**MINICORSO 17**  
APPROCCIO  
MULTIDISCIPLINARE  
ALL'ICTUS  
CARDIOEMBOLICO: DALLA  
RICERCA DELLE FONTI  
EMBOLIGENE ALLE SCELTE  
TERAPEUTICHE  
**P. 31**

**MINICORSO 18**  
EMBOLIA POLMONARE  
ACUTA DAL BASSO  
ALL'ALTO RISCHIO:  
DECISION MAKING  
ACROSS THE SPECTRUM  
**P. 32**

**MINICORSO 19**  
DALLA PLACCA AL  
MIOCARDIO: LA  
CARDIOPATIA ISCHEMICA  
CRONICA IN QUATTRO  
SGUARDI  
**P. 33**

**MINICORSO 20**  
CHIRURGIA "DI MINIMA"  
O MINIINVASIVA:  
INDICAZIONI E RISULTATI.  
REAL LIFE  
**P. 33**



MINI  
CORSI

Luvedì  
17.45 | 19.30



14 SETT  
2026

### MINICORSO 1

#### STATO DELL'ARTE NELLA GESTIONE DEL PAZIENTE CON MIocardITE

Coordinamento: **Enrico Ammirati, Andrea Garascia e Gabriella Masciocco**

Moderatori: **Enrico Ammirati, Milano e Claudia Raineri, Torino**

- > La mappa delle miocarditi in Lombardia **Edoardo Conte, Milano**
- > Nella miocardite eosinofila **Matteo Palazzini, Milano**
- > Nella miocardite da immune checkpoint inhibitors **Andrea Tedeschi, Piacenza**
- > Nella miocardite in età pediatrica **Giacomo Veronese, Bergamo**
- > Miocardite a rischio aritmico **Marco Masetti, Bologna**
- > Discussione

### MINICORSO 2

#### WET LAB: COME COMPRENDERE L'ANATOMIA CARDIACA ATTRAVERSO IL CONFRONTO TRA ECO 3D E DISSEZIONE ANATOMICA

Coordinamento: **Oriana Belli, Antonella Moreo e Francesco Musca**

Moderatori: **Antonella Moreo, Milano e Claudio F. Russo, Milano**

- > L'ecocardiografia 3D: dall'acquisizione alla navigazione del volume 3D **Francesco Faletta, Lugano**
- > Cenni sulle analogie e differenze tra cuore suino e cuore umano **Bruno Merlanti, Milano e Mattia Barbiero, Milano**
- > Correlazione ecocardiografia e anatomia
  - Cavità atriali e setto interatriale
  - Valvola tricuspide
  - Ventricolo destro
  - Valvola mitrale
  - Valvola aortica e radice
  - Ventricolo sinistro
- > Correlazione ecocardiografia e anatomia
- > Discussione

### MINICORSO 3

#### INFIAMMAZIONE: THE MISSING LINK IN CARDIOVASCULAR DISEASE

Coordinamento: **Fabio Turazza e Giovanna Viola**

Moderatori: **Daniela Aschieri, Piacenza - Franco Cecchi, Firenze e Emanuela Piccaluga, Milano**

Expert Panel: **Maria Laura Canale, Lido di Camaiore - Mario Chiatto, Cosenza e Daniele Nassiacos, Saronno**

- > Aterosclerosi: l'infiammazione residua, il rischio che stiamo ancora sottovalutando **Claudio Bilato, Padova**
- > Citochine, fibrosi e fenotipi infiammatori nello scompenso cardiaco **Maurizio Pieroni, Arezzo**
- > Instabilità di placca, clonal hematopoiesis e nuovi target molecolari **Rocco Vergallo, Genova**
- > Cancro e cuore: l'infiammazione come ponte patogenetico **Fabio Turazza, Milano**
- > Terapia anti-infiammatoria di precisione: è tempo di cambiare paradigma? **Giuseppe Patti, Novara**
- > Discussione

### MINICORSO 4

#### STRATEGIE INTEGRATE PER LA GESTIONE GLOBALE DEL RISCHIO CARDIOVASCOLARE

Coordinamento: **Antonia Alberti, Cristina Giannattasio, Alessandro Maloberti e Giovanna Viola**

Moderatori: **Antonia Alberti, Milano - Giuseppe Di Pasquale, Bologna e Cristina Giannattasio, Milano**

- > Prevenire il primo evento: identificazione del rischio e strategie di prevenzione **Giuliana Mombelli, Milano**
- > Ipertensione arteriosa: target terapeutici e innovazione farmacologica **Stefano Carugo, Milano**
- > Ipertensione arteriosa: quando i farmaci non bastano **Alessandro Maloberti, Milano**
- > Sindrome cardio-nefro-metabolica e obesità: implicazioni cliniche e prospettive di trattamento **Agostino Virdis, Pisa**
- > Discussione

segue >>

020

021



MINI  
CORSI

Lunedì

- > Gli inibitori di PCSK9 nei pazienti ad alto rischio cardiovascolare: la somministrazione mensile rappresenta la soluzione migliore **Maddalena Lettino, Monza**
- > Riconoscere il paziente a rischio cardiovascolare estremo: terapia di combinazione con approccio early and strong **Chiara Tognola, Milano**
- > Lipoproteina(a) e ruolo atero-trombotico: a chi, quando e perché misurarla **Alberto Zambon, Padova**
- > Ipertrigliceridemia: marker di rischio e target terapeutico **Giovanna Viola, Milano**
- > Discussione

#### MINICORSO 5

### CARDIOLOGIA DELLO SPORT

Dall'inquadramento clinico alla prescrizione dell'esercizio fisico nei pazienti con cardiomiopatia

Coordinamento: **Stefano Nava e Lucia Occhi**

Moderatori: **Piero Gentile, Milano e Viviana Maestrini, Roma**

- > Inquadramento clinico e rischio aritmico **Marisa Varrenti, Milano**
- > L'imaging nell'atleta e nel paziente sportivo: cosa e quando **Ilaria Bassi, Milano**
- > L'attività fisica come terapia **Lucia Occhi, Milano**
- > Exercise restriction and exercise prescription **Patrizio Sarto, Treviso**
- > Prescrizione dell'esercizio nel paziente cardiopatico: cosa viene dopo la cardioreabilitazione **Elio Venturini, Cecina**
- > Nutrizione e prestazione **Stefano Righetti, Monza**
- > Discussione

Martedì

15.00 | 18.00



15 SETT  
2026

#### MINICORSO 6

### CARDIOMIOPATIE A FENOTIPO IPERTROFICO

Coordinamento: **Grazia Foti, Piero Gentile, Francesco Musca, Paolo Ossola, Giacomo Ruzzenenti e Alessandro Verde**

Moderatori: **Grazia Foti, Milano - Francesco Musca, Milano e Fabio Vagnarelli, Ancona**

#### Amiloidosi da Transtiretina

- > Malattia sistemica e interessamento cardiaco: le cose fondamentali da sapere per una corretta diagnosi e stratificazione prognostica **Francesco Cappelli, Firenze**
- > Terapia disease modifying; dai trial clinici ai dati del mondo reale **Simone Longhi, Bologna**
- > Esperienze cliniche condivise: La bellezza sta nel particolare **Giacomo Ruzzenenti, Milano**
- > Discussione multidisciplinare delle esperienze condivise  
Discussant: **Carlo Fumagalli, Napoli - Davide Pareyson, Milano e Aldostefano Porcari, Trieste**

#### Dall'infiltrazione all'accumulo: il caso della Malattia di Fabry

- > Fenotipo simile di una malattia diversa: la malattia di Fabry **Cristina Chimenti, Roma**
- > Trattamento farmacologico dei pazienti con malattia di Fabry: terapia enzimatica sostitutiva e chaperonica a confronto **Giuseppe Limongelli, Napoli**
- > Esperienze cliniche condivise: Una diagnosi non scontata **Piero Gentile, Milano**
- > Discussione multidisciplinare delle esperienze condivise  
Discussant: **Alessia Argirò, Firenze - Antonella Camporeale, San Donato Milanese - Ugo Cavallari, Milano e Federico Pieruzzi, Monza**
- > Cardiomiopatie a fenotipo ipertrofico e Insufficienza Cardiaca: overview sul ruolo della terapia NON disease modifying **Marco Merlo, Trieste**
- > Discussione



MINI  
CORSI

Martedì



15 SETT  
2026

### MINICORSO 7

## ECOCARDIOGRAFIA NELLO SCOMPENSO CARDIACO DALL'OSPEDALE AL TERRITORIO: IL VALORE DELL'IMAGING E L'APPROPRIATEZZA DELLE INDICAZIONI

Coordinamento: **Antonia Alberti** e **Antonella Moreo**

Moderatori: **Antonia Alberti, Milano** e **Francesco Antonini Canterin, Motta di Livenza**

Discussant: **Giovanni Corrado, Como** - **Antonella Fava, Torino** e **Gianluigi Nicolosi, Pordenone**

- > L'ecocardiografia nella diagnosi e nella fenotipizzazione dello scompenso cardiaco **Riccardo M. Inciardi, Brescia**
- > Il ruolo dell'ecocardiografia nei diversi setting assistenziali:
  - nel Laboratorio nell'inquadramento diagnostico del paziente con scompenso cardiaco **Ilaria Caso, Napoli**
  - nelle scelte del trattamento del paziente con scompenso cardiaco avanzato **Giulia Mandoli, Siena**
  - nella gestione territoriale del paziente cronico **Gemma Gatto, Milano**
- > Ruolo dell'ecografia polmonare nella gestione del paziente con scompenso cardiaco **Luna Gargani, Pisa**
- > Discussione
- > Appropriatelyzza dell'ecocardiografia nello scompenso cardiaco: quando è indicata e timing dei controlli per evitare esami inutili **Giovanni Benfari, Verona**
- > Presentazione e discussione interattiva di esperienze condivise nei diversi contesti assistenziali
  - dispnea in pronto soccorso **Antonello D'Andrea, Nocera Inferiore**
  - paziente con HFpEF in ambulatorio **Christian Cadeddu Dessalvi, Cagliari**
  - rivalutazione della funzione ventricolare dopo terapia **Giovanna Di Giannuario, Rimini**
- > Conclusioni e Take-home message **Antonia Alberti, Milano** e **Francesco Antonini Canterin, Motta di Livenza**

### MINICORSO 8

## VALVULOPATIA TRICUSPIDALE: DALL'INQUADRAMENTO DIAGNOSTICO ALLE SCELTE TERAPEUTICHE

Coordinamento **Antonella Moreo, Jacopo A. Oreglia** e **Claudio F. Russo**

Moderatori **Marco Corda, Cagliari** - **Antonella Moreo, Milano** e **Claudio F. Russo, Milano**

Discussant: **Laura Fusini, Milano** - **Domenico Galzerano, Riyadh** e **Michele Tomaselli, Milano**

- > Classificazione e definizione della valvulopatia tricuspide nelle Linee guida ESC **Laura Lupi, Brescia**
- > L'imaging nell'identificazione dei fenotipi e nella quantificazione della severità **Luigi Badano, Milano**
- > Insufficienza tricuspide e elettrocatereteri **Eustachio Agricola, Milano**
- > L'importanza di un approccio clinico integrato per la scelta del trattamento **Donato Mele, Padova**
- > Discussione
- > Scelte terapeutiche chirurgiche e transcatereteri
  - Quando la cardiocirurgia? **Aldo Cannata, Milano**
  - Quando le procedure transcatereteri? **Jacopo A. Oreglia, Milano**
- > **TAVOLA ROTONDA** con Heart team  
Conducono **Oriana Belli, Milano** - **Aldo Cannata, Milano** e **Jacopo A. Oreglia, Milano**  
Presentano le esperienze condivise **Andrea Bonelli, Milano** e **Serena Guasti, Milano**

024

025



# Martedì

## MINICORSO 9

### IL "GIOCO DELL'OCA" (ANOCA, INOCA, MINOCA) DELLA CARDIOLOGIA: UNA DEFINIZIONE IRRIVERENTE PER UN VERO ROMPICAPPO CLINICO

Coordinamento: **Stefano Nava, Patrizia Pedrotti e Giacomo Ruzzenenti**

Moderatori: **Stefano Nava, Milano - Marino Scherillo, Benevento e Stefano Urbinati, Bologna**

Expert Panel: **Giovanna Geraci, Palermo e Nicolò Grieco, Milano**

- > Presentazione di un'esperienza condivisa: ANOCA o INOCA **Federico Franciosi, Milano**
- > Presentazione di un'esperienza condivisa: MINOCA **Martina Morelli, Milano**
- > Inquadramento clinico ed eziopatogenetico: facce della stessa medaglia o substrato patologico comune a diverse forme di cardiopatia? **Simone Biscaglia, Ferrara**
- > Diagnostica non invasiva con imaging cardiaco **Fabrizio Ricci, Chieti**
- > Diagnostica invasiva: valutazione anatomica e funzionale dell'albero coronarico **Giuseppe Esposito, Madrid**
- > La (difficile) terapia ed il follow-up **Irene Di Matteo, Milano**
- > Oltre la farmacologia tradizionale, esiste uno spazio per un approccio "olistico" al paziente con patologia cronica e debilitante e con quale efficacia? **Emilia D'Elia, Bergamo**
- > Discussione

## MINICORSO 10

### ARITMIE COMPLESSE

Coordinamento: **Matteo Baroni, Lorenzo Gigli e Fabrizio Guarracini**

Moderatori: **Federico Ferraris, Torino e Lorenzo Gigli, Milano**

- > Diagnosi e trattamento delle aritmie atriali nel paziente cardiopatico **Antonio Frontera, Milano**
- > Extrasistolia ventricolare: quando e come trattare **Sara Vargiu, Milano**
- > Stratificazione del rischio aritmico nei diversi scenari eziologici **Marisa Varrenti, Milano**
- > Trattamento delle aritmie ventricolari complesse **Andrea Radinovic, Milano**
- > Aritmie complesse nel paziente pediatrico **Gabriele Bronzetti, Bologna**
- > Discussione

026



# Mercoledì

15.00 | 18.00

16 SETT  
2026

## MINICORSO 11

### IPERTENSIONE ARTERIOSA POLMONARE: NUOVE SFIDE DIAGNOSTICHE E TERAPEUTICHE

Coordinamento: **Luciana D'Angelo e Andrea Garascia**

Moderatori: **Luciana D'Angelo, Milano e Sergio Harari, Milano**

- > Ipertensione arteriosa polmonare: nuova diagnosi in paziente pluricomorbido
  - Presentazione di un'esperienza condivisa **Carla D'Andrea, Milano**
  - Il parere dell'Esperto: l'importanza di team multidisciplinare **Sergio Caravita, Bergamo**
  - Discussione - Expert Discussant: **Alberto Giannoni, Pisa**
- > Ipertensione polmonare gruppo II, quando il valore di pressione polmonare guida la terapia
  - Presentazione di un'esperienza condivisa **Valentina Colombo, Milano**
  - Il parere dell'Esperto: indicazioni al monitoraggio della pressione polmonare a distanza **Francesca Macera, Milano**
  - Discussione - Expert Discussant: **Claudio Picariello, Rovigo**
- > Ipertensione arteriosa polmonare ad alto rischio: nuove prospettive terapeutiche
  - Presentazione di un'esperienza condivisa **Matteo Toma, Pavia**
  - Il parere dell'Esperto: indicazioni Sotatercept, evidenze dal real life **Davide Stolfo, Trieste**
  - Discussione - Expert Discussant: **Michele D'Alto, Napoli**
- > Ipertensione arteriosa polmonare: non solo terapia medica
  - Presentazione di un'esperienza condivisa **Martina Primavera, Pescara**
  - Il parere dell'Esperto: L'importanza della riabilitazione cardiologica e del supporto psicologico **Maurizio Bussotti, Milano**
  - L'importanza della comunicazione in un contesto di malattia rara **Gabriele Sol, Bergamo**
  - Discussione - Expert Discussant: **Laura Scelsi, Pavia**

027



MINI  
CORSI

Mercoledì



16 SETT  
2026

## MINICORSO 12

### ECOCARDIOGRAFIA NELL'ENDOCARDITE INFETTIVA: DIAGNOSI, COMPLICANZE E DECISIONI CLINICHE

Coordinamento: **Antonella Moreo e Francesca Spanò**

Moderatori: **Germano Di Credico, Legnano - Giovanni Di Salvo, Padova e Massimo Puoti, Milano**

Discussant: **Erica Bertella, Bergamo - Gil Ad Vered, Genova e Paolo G. Pino, Roma**

- > Quando sospettare endocardite: la parola all'infettivologo **Marta Vecchi, Milano**
- > Ruolo dell'ecocardiografia: criteri diagnostici e timing degli esami seriati **Concetta Zito, Messina**
- > Quando fare l'ecocardiografia transesofagea **Francesco Becherini, Pisa**
- > Endocardite su valvola protesica **Manuela Muratori, Milano**
- > Endocardite su device **Paolo Colonna, Bari**
- > Ecocardiografia e decisione cardiocirurgica **Rodolfo Citro, Campobasso**
- > Discussione
- > L'Heart Team al lavoro: esperienze condivise discusse dall'Heart Team Niguarda  
Conduce: **Francesca Spano', Milano**  
Partecipano: **Aldo Cannata, Milano - Selene Capitano, Milano - Maria Cristina Moiola, Milano e Rachele Tortorella, Milano**  
Presenta le esperienze condivise: **Gianluca Pio Gallone, Milano**
- > Conclusioni e Take-home message  
**Germano Di Credico, Legnano - Giovanni Di Salvo, Padova e Massimo Puoti, Milano**

## MINICORSO 13

### SCOMPENSO CARDIACO ACUTO E SHOCK CARDIOGENO

Coordinamento: **Alice Sacco**

Moderatori: **Andrea Farina, Lecco - Alice Sacco, Milano e Serafina Valente, Siena**

Discussant: **Luca Fazzini, Bergamo - Gianluca Guarneri, Milano e Anita Russi, Milano**

- > Ventilazione non invasiva e invasiva nello scompenso acuto: non solo ossigenazione, ma modulazione del precarico e del postcarico **Marco Marini, Ancona**
- > Il vasodilatatore: selezione del paziente, finestre di sicurezza emodinamica e ruolo nelle fasi iperacute **Rita Camporotondo, Pavia**
- > Strategie diuretiche guidate da risposta clinica, biomarkers e urine output: quando accettare un worsening renal function funzionale per ottenere una decongestione efficace **Mauro Gori, Bergamo**
- > Il costo del supporto: complicanze del supporto meccanico circolatorio temporaneo: riconoscerle precocemente, prevenirle e gestirle **Luca Villanova, Milano**
- > Oltre il supporto meccanico temporaneo: quando e come passare dal MCS temporaneo alle terapie avanzate: selezione del paziente, timing e obiettivi **Simone Frea, Torino**
- > Quando la tecnologia non basta: decisioni di fine vita in terapia intensiva cardiologica **Laura Garatti, Milano**
- > Discussione



MINI  
CORSI

# Mercoledì

## MINICORSO 14

### L'INSUFFICIENZA CARDIACA A FRAZIONE DELL'EIEZIONE PRESERVATA E L'ALTO RISCHIO CV

Coordinamento: **Antonia Alberti**

Moderatori: **Andrea Garascia, Milano** e **Alessandro Navazio, Reggio Emilia**

- > Presentazione di un'esperienza condivisa - Fattori di rischio CV e HFpEF **Salvatore Emanuele Ravenna, Milano**
- > Question time per l'uditorio
- > Il parere dell'Esperto Cardiologo **Beniamino Rosario Pagliaro, Milano**
- > Question time per l'uditorio
- > Il parere dell'esperto Nefrologo **Federico Alberici, Brescia**
- > Il parere dell'esperto Diabetologo **Olga Eugenia Disoteo, Como**
- > Conclusione dell'esperienza condivisa **Salvatore Emanuele Ravenna, Milano**
- > Cardiac Contractility Modulation nello scompenso cardiaco: stato dell'arte e prospettive **Daniele Masarone, Napoli**

## MINICORSO 15

### SINCOPE: DALL'INQUADRAMENTO CLINICO ALLE STRATEGIE DI TRATTAMENTO

Coordinamento: **Giulia Colombo, Sara Vargiu e Marisa Varrenti**

Moderatori: **Marco Tomaino, Bolzano** e **Marisa Varrenti, Milano**

- > Inquadramento del paziente con sincope in Pronto Soccorso **Domenico Carretta, Bari**
- > Dal fenotipo alla terapia, quali strumenti a nostra disposizione **Vincenzo Russo, Napoli**
- > Loop recorder: indicazioni e home monitoring **Alberto Preda, Milano**
- > La cardioneuroablazione **Ermeneildo De Ruvo, Roma**
- > Nuovi scenari in cardiostimolazione **Giulia Colombo, Milano**
- > Discussione

030

# Giovedì

15.00 | 17.00



17 SETT  
2026

## MINICORSO 16

### LE SCELTE DIFFICILI NELL'INSUFFICIENZA CARDIACA AVANZATA

Coordinamento: **Andrea Garascia e Gabriella Masciocco**

Moderatore: **Domenico Gabrielli, Roma** - **Claudio F. Russo, Milano** e **Alessandro Verde, Milano**

Expert Panel: **Antonio Cirò, Vimercate** e **Andrea Mortara, Monza**

- > Presentazione di una esperienza condivisa **Nicolina Conti, Milano**
- > Riparazione mitralica percutanea o LVAD **Michele Pilato, Palermo**
- > Presentazione di un'esperienza condivisa **Iside Cartella, Milano**
- > Riparazione tricuspidalica o trapianto **Aldo Cannata, Milano**
- > Presentazione di un'esperienza condivisa **Alessandro Villaschi, Milano**
- > Inotropo ambulatoriale o trapianto urgente **Luciano Potena, Bologna**
- > Cure palliative nell'insufficienza cardiaca avanzata: una risorsa precoce o una terapia di fine percorso? **Andrea Di Lenarda, Trieste**
- > Discussione

## MINICORSO 17

### APPROCCIO MULTIDISCIPLINARE ALL'ICTUS CARDIOEMBOLICO: DALLA RICERCA DELLE FONTI EMBOLIGENE ALLE SCELTE TERAPEUTICHE

Coordinamento: **Andrea Bonelli, Serena Guasti e Antonella Moreo**

Moderatori: **Antonella Moreo, Milano** e **Stefano Strano, Roma**

- > Ictus cardioembolico e criptogenico (ESUS): inquadramento clinico-radiologico e criteri diagnostici **Daniilo Toni, Roma**
- > Ruolo dell' imaging cardiaco nell'inquadramento diagnostico: dalle evidenze della letteratura alla proposta di un "percorso cardiointegrazione" standardizzato **Andrea Bonelli, Milano** e **Angelo Cascio Rizzo, Milano**
- > Fibrillazione atriale e stroke: il punto di vista del Neurologo **Ghil Schwarz, Milano**

segue >>

031



MINI  
CORSI

Giovedì



17 SETT  
2026

- > Ruolo dell'ecocardiografia nella stratificazione del rischio  
**Matteo Cameli, Siena**
- > Indicazioni e modalità di monitoraggio cardiaco prolungato dopo ictus criptogenico **Sara Vargiu, Milano**
- > La terapia anticoagulante dopo ictus ischemico ed emorragia cerebrale **Marco Longoni, Milano**
- > Indicazione alla chiusura dell'auricola **Patrizio Mazzone, Milano e Maria Sessa, Milano**
- > Discussione
- > Conclusioni e Take-home message **Antonella Moreo, Milano e Stefano Strano, Roma**

#### MINICORSO 18

### EMBOLIA POLMONARE ACUTA DAL BASSO ALL'ALTO RISCHIO: DECISION MAKING ACROSS THE SPECTRUM

Coordinamento: **Alice Sacco**

Moderatori: **Luciano Babuin, Padova - Filippo Russo, Milano e Marco Solcia, Milano**

Discussant: **Valentina Colombo, Milano - Francesca Giordana, Cuneo e Elena Gualini, Milano**

- > Basso rischio: posso dimettere il paziente in sicurezza?  
**Andrea Cesari, Milano**
- > TEP subsegmentale: scoagulare o non scoagulare?  
**Cecilia Becattini, Perugia**
- > Rischio intermedio-alto: la popolazione sottovalutata  
**Marco Zuin, Ferrara**
- > Rischio intermedio-alto: escalation without crashing, trombolisi sistemica vs catheter-directed therapy vs anticoagulazione alone **Claudia Colombo, Milano e Mario Iannaccone, Torino**
- > Ventricolo destro al centro: gestione della TEP ad alto rischio in UCIC **Antonio Siragusa, Milano**
- > Discussione

#### MINICORSO 19

### DALLA PLACCA AL MIOCARDIO: LA CARDIOPATIA ISCHEMICA CRONICA IN QUATTRO SGUARDI

Coordinamento: **Roberto Pirola, Francesco Soriano e Gianluca Gallone**

Moderatori: **Annamaria Iorio, Bergamo e Francesco Soriano, Milano**

Expert Panel: **Stefania Di Fusco, Roma - Simona Giubilato, Catania e Pietro Scicchitano, Altamura**

- > Presentazione di esperienze condivise **Sara Ceni, Milano**
- > TAC coronarica **Diana Artioli, Milano**
- > RM cardiaca **Paola Sormani, Milano**
- > Scintigrafia ed ecostress **Alessia Gimelli, Pisa**
- > Lo sguardo del cardiologo interventista: imaging intracoronarico **Matteo Maurina, Milano**
- > Conclusione delle esperienze condivise **Sara Ceni, Milano**
- > Discussione

#### MINICORSO 20


### CHIRURGIA "DI MINIMA" o MINIINVASIVA: INDICAZIONI E RISULTATI. REAL LIFE

Coordinamento: **Benedetta De Chiara, Bruno Merlanti e Fabrizio Settepani**

Moderatori: **Benedetta De Chiara, Milano e Bruno Merlanti, Milano**

Discussant: **Giuseppe Di Tano, Cernusco sul Naviglio e Francesco Piroli, Reggio Emilia**

- > Se il mio paziente ha un'insufficienza mitralica **Loris Salvador, Vicenza**
- > Non solo mitrale **Marco Solinas, Massa**
- > Un approccio condiviso con l'elettrofisiologico: in quali casi?  
**Stefano Benussi, Brescia**
- > Presentazione di un'esperienza condivisa **Alessandro Costetti, Milano**
- > Discussione con il panel
- > Presentazione di un'esperienza condivisa **Giulia Pisani, Milano**
- > Discussione con il panel
- > Presentazione di un'esperienza condivisa **Daniele Ronco, Milano**
- > Discussione con il panel



## HANDS ON

**ECOCARDIOGRAFIA AVANZATA**  
 Coordinamento: Antonella Moreo  
 e Francesco Musca

**RM CARDIACA**  
 Coordinamento: Angela Milazzo, Patrizia  
 Pedrotti e Giuseppina Quattrocchi

**TC CARDIACA**  
 Coordinamento: Angela Milazzo, Patrizia  
 Pedrotti e Giuseppina Quattrocchi

**GENETICA MEDICA APPLICATA  
 ALLA CARDIOLOGIA**  
 Coordinamento: Enrico Ammirati,  
 Gabriella Masciocco, Patrizia Pedrotti e  
 Marisa Varrenti

## MEET THE SURGEON

**TRA TECNICA ED ECOCARDIOGRAFIA:  
 TOCCHIAMO PER CAPIRE MEGLIO  
 QUELLO CHE VEDIAMO**  
 Coordinamento: Benedetta De Chiara e  
 Claudio F. Russo

- > Protesi valvolari e dintorni 1
- > Protesi valvolari e dintorni 2
- > Alternative meccaniche al trapianto di cuore

## SIMULATION LAB


*One hour,  
 more than one skill*

**L'ECO NELLE SIMULAZIONI**  
 Coordinamento: Antonella Moreo e  
 Giovanna Viola

- > Ecocardiografia transesofagea
- > Pericardiocentesi
- > Drenaggi toracici e toracentesi
- > Accessi vascolari

**TECNICHE DI MAPPAGGIO  
 ED ABLAZIONE NELLE SALE  
 DI ELETTROFISIOLOGIA**  
 Coordinamento: Matteo Baroni, Lorenzo  
 Gigli e Fabrizio Guarracini

**HANDS ON POMPA MICROASSIALE**  
 Coordinamento: Luca Villanova e  
 Giovanna Viola



---

## PREMIO DE GASPERIS - DONATELLI

Responsabile: Dr. Claudio F. Russo

Il Dipartimento Cardioracovascolare A. De Gasperis istituisce, in occasione del **60° Convegno CARDIOLOGIA 2026**, il **Premio De Gasperis - Donatelli**.

Il requisito per poter partecipare è di non avere compiuto 35 anni di età alla data del 14 settembre 2026. I giovani medici sono invitati ad inviare entro il **20 luglio 2026** un abstract di 250 parole su un argomento inerente alla **cardiochirurgia**.

Un'apposita Commissione identificherà il miglior lavoro scientifico. Il premio consiste in un contributo di euro 1.000 e l'Autore sarà premiato durante il Convegno CARDIOLOGIA 2026.


Si prega di caricare l'abstract sul sito del Convegno collegandosi al link **<https://convegnocardiologia.it/premi-convegno/>**, inserendo con la massima cura tutte le informazioni richieste, **entro il 20 Luglio 2026**.

Il Dipartimento Cardioracovascolare A. De Gasperis istituisce, in occasione del **60° Convegno CARDIOLOGIA 2025**, il **Premio Filippo Milazzo**.

Il requisito per poter partecipare è di non avere compiuto 35 anni di età alla data del 14 settembre 2026. I giovani medici sono invitati ad inviare entro il **20 luglio 2026** un abstract di 250 parole su un argomento inerente all'**assistenza meccanica al circolo**.

Un'apposita Commissione identificherà il miglior lavoro scientifico. Il premio consiste in un contributo di euro 1.000 e l'Autore sarà premiato durante il Convegno CARDIOLOGIA 2026.


Si prega di caricare l'abstract sul sito del Convegno collegandosi al link **<https://convegnocardiologia.it/premi-convegno/>**, inserendo con la massima cura tutte le informazioni richieste, **entro il 20 Luglio 2026**.



---

## PREMIO FILIPPO MILAZZO

Responsabile: Dr. Michele Mondino



## PREMIO FAUSTO ROVELLI

Responsabile: Dr. Fabrizio Oliva

Il Dipartimento Cardioracovascolare A. De Gasperis istituisce, in occasione del **60° Convegno CARDIOLOGIA 2026**, il **Premio Fausto Rovelli**.

Il premio è aperto a cardiologi ed il requisito per poter partecipare è di non avere compiuto 35 anni di età alla data del 14 settembre 2026. I giovani medici sono invitati ad inviare **entro il 20 luglio 2026** un abstract di 250 parole su un argomento inerente alla **cardiologia clinica**.

Un'apposita Commissione identificherà il miglior lavoro scientifico. Il premio consiste in un contributo di euro 1.000 e l'Autore sarà premiato durante il Convegno CARDIOLOGIA 2026.

Si prega di caricare l'abstract sul sito del Convegno collegandosi al link <https://convegnocardiologia.it/premi-convegno/>, inserendo con la massima cura tutte le informazioni richieste, **entro il 20 Luglio 2026**.



14/17 **SETT**  
2026

## INFO GENERALI



### SEGRETERIA ORGANIZZATIVA E PROVIDER ECM

#### Summeet - Provider ID 604

Via Paolo Maspero 5 - 21100 Varese  
Tel 0332 231416  
info@summeet.it

### SEGRETERIA OPERATIVA

#### Summeet

Via C. Poma 2 - 20129 Milano  
Tel 02 89 05 35 24  
convegnocardiologia@summeet.it

Per informazioni sul programma, si prega consultare il sito del Congresso [www.convegnocardiologia.it](http://www.convegnocardiologia.it) e il sito della Fondazione del Centro di Cardiologia e Cardiochirurgia A. De Gasperis: [www.degasperis.it](http://www.degasperis.it)

La Segreteria in Sede Congressuale sarà disponibile nei seguenti orari:

<b>Lunedì 14 settembre</b>	ore 09.00 - 19.30
<b>Martedì 15 settembre</b>	ore 08.00 - 18.00
<b>Mercoledì 16 settembre</b>	ore 08.00 - 18.00
<b>Giovedì 17 settembre</b>	ore 08.00 - 17.00



## INFO GENERALI

### QUOTE D'ISCRIZIONE

- > **Entro il 30 giugno 2026:** € 650,00 + IVA 22%
- > **Dopo il 30 giugno 2026:** € 700,00 + IVA 22%
- > Per Over 65: € 200,00 (Iva inclusa)
- > Per specializzandi in Cardiologia e Cardiochirurgia e per laureati dell'anno accademico 2025 (previa documentazione): € 200,00 (iva inclusa).

L'iscrizione include:

- > accesso alle sessioni scientifiche (inclusi i mini corsi) e all'area espositiva
- > attestato di frequenza
- > coffee break
- > invito alla Inaugurazione della 60ª edizione (incluso break salato)

Per le cancellazioni che perverranno alla Segreteria Organizzativa entro il 20 luglio 2026 è previsto un rimborso pari al 70% della quota d'iscrizione.

Gli annullamenti effettuati dopo tale data non daranno diritto ad alcun rimborso.

### I MINI CORSI

I Mini Corsi si terranno **da lunedì 14 settembre a giovedì 17 settembre**. È richiesta l'iscrizione preliminare agli incontri tramite link web dedicato disponibile sul sito [www.convegnocardiologia.it](http://www.convegnocardiologia.it).

### ECM

Il Convegno sarà accreditato presso la Commissione Nazionale ECM per l'acquisizione dei crediti formativi per la professione **MEDICO CHIRURGO**.

Si segnala che i crediti ECM saranno richiesti per le discipline: **Cardiologia - Cardiochirurgia - Medicina Interna - Medici di Medicina Generale (MMG) - Chirurgia Generale - Chirurgia Pediatrica - Chirurgia Vascolare - Chirurgia Toracica - Malattie Metaboliche e Diabetologia - Ematologia - Endocrinologia - Geriatria - Anestesia e Rianimazione - Malattie dell'Apparato Respiratorio - Medicina e Chirurgia di Accettazione e di Urgenza.**

### SISTEMAZIONE ALBERGHIERA

Le richieste di sistemazione alberghiera, sia individuali che di gruppo, dovranno essere inviate alla Segreteria Operativa via mail all'indirizzo [convegnocardiologia@summeet.it](mailto:convegnocardiologia@summeet.it), **preferibilmente entro il 15 giugno 2026**. La Segreteria provvederà ad inviare una proposta dettagliata.

## FONDAZIONE CARDIOLOGIA ANGELO DE GASPERIS ETS

### UN IMPEGNO COSTANTE NEL TEMPO PER LA CURA E LA PREVENZIONE DELLE MALATTIE DEL CUORE

La Fondazione Cardiologia Angelo De Gasperis ETS è l'ente per la diffusione della cultura medico scientifica che affianca il Dipartimento Cardioracovascolare dell'ASST G.O.M. Niguarda.

Nata dalla trasformazione della storica Associazione Amici del Centro De Gasperis, da oltre 55 anni la Fondazione accompagna il percorso medico e scientifico del De Gasperis attraverso il supporto economico ai giovani medici, l'acquisizione di strumenti avanzati di diagnosi e la formazione specialistica.



### LA NOSTRA MISSIONE DIFFONDERE LA CULTURA MEDICO SCIENTIFICA

Oltre a supportare il De Gasperis Cardio Center, la Fondazione mette a disposizione di tutti i medici italiani informazione scientifica e formazione online.

L'**Area Medici** del sito [www.degasperis.it](http://www.degasperis.it) segnala iniziative di formazione e perfezionamento e propone contributi scientifici legati all'attività di ricerca clinica.

La Fondazione inoltre è in prima linea nella promozione del **Convegno annuale di Cardiologia di Milano**, evento nazionale di punta per condividere conoscenze e diffondere nuove strade di cura e prevenzione. All'edizione 2025 hanno preso parte oltre 1300 clinici in presenza.

[info@degasperis.it](mailto:info@degasperis.it) - [www.degasperis.it](http://www.degasperis.it)  
BLOCCO SUD - SETTORE B (2° PIANO)  
ASST GRANDE OSPEDALE  
METROPOLITANO NIGUARDA  
PIAZZA OSPEDALE MAGGIORE 3 - 20162 MILANO  
TEL. 02 66109134 - 02 6444.4069/7761



FONDAZIONE CARDIORACOVASCOLARE  
ANGELO DE GASPERIS ETS

Niguarda Cardio Center



FONDAZIONE CARDIOTORACOVASCOLARE  
ANGELO DE GASPERIS ETS

Niguarda Cardio Center

PER SOSTENERE LA RICERCA, LA PREVENZIONE E LA CURA DELLE MALATTIE DEL CUORE

**DONA IL TUO  
5 X 1000**

**ALLA FONDAZIONE CARDIOLOGIA  
ANGELO DE GASPERIS ETS**

**CODICE FISCALE:  
09536810154  
ALLA VOCE SOSTEGNO  
DEGLI ENTI DEL TERZO SETTORE**