



FONDAZIONE CARDIOTORACOVASCOLARE
ANGELO DE GASPERIS ETS

Niguarda Cardio Center



Ospedale Niguarda
"De Gasperis" Cardio Center

Sistema Socio Sanitario



Regione
Lombardia

60
convegno

CARDIOLOGIA

Ideato dal Prof. **Fausto Rovelli**



14/17
SETT
2026



NH MILANO

Congress Centre
Assago (MI)

Avanzato



CARDIOLOGIA

DIRETTORI DEL CONVEGNO

Fabrizio Oliva
Claudio F. Russo

SEGRETERIA SCIENTIFICA

Giovanna **Viola**

COMITATO DI DIREZIONE

Antonia **Alberti**
Andrea **Garascia**
Cristina **Giannattasio**
Patrizio **Mazzone**
Michele **Mondino**
Marco **Papa**
Gian Luca **Pariscenti**
Valerio **Tolva**

COMITATO SCIENTIFICO

Enrico **Ammirati**
Matteo **Baroni**
Oriana **Belli**
Giuseppe **Bruschi**
Angelo R. **Calini**
Aldo **Cannata**
Claudia **Colombo**
Giulia **Colombo**
Benedetta **De Chiara**
Lorenzo **Gigli**
Fabrizio **Guarracini**
Stefano **Marianeschi**
Alessandro **Maloberti**
Gabriella **Masciocco**
Bruno **Merlanti**
Antonella **Moreo**
Francesco **Musca**
Stefano **Nava**
Jacopo A. **Oreglia**
Matteo **Palazzini**
Patrizia **Pedrotti**
Alice **Sacco**
Gloria **Santambrogio**
Fabrizio **Settepani**
Francesco **Soriano**
Francesca **Spanò**
Sara **Vargiu**
Marisa **Varrenti**



NH MILANO

Congress Centre
Assago (MI)

Strada 2a Milanofiori
20090 Assago (MI)

SEGRETERIA ORGANIZZATIVA E PROVIDER ECM

Summeet - Provider ID 604

Via Paolo Maspero 5
21100 Varese
Tel 0332 231416
info@summeet.it

SEGRETERIA OPERATIVA Summeet

Via C. Poma 2 - 20129 Milano
Tel 02 89 05 35 24
convegnocardiologia@summeet.it

Per aggiornamenti:
www.CONVEGNOCARDIOLOGIA.IT
WWW.DEGASPERIS.IT



14 SETT
2026
Lunedì

9.00 >
12.30

INSUFFICIENZA MITRALICA: DALL'INQUADRAMENTO DIAGNOSTICO ALLE STRATEGIE TERAPEUTICHE ALLA LUCE DELLE NUOVE LINEE GUIDA

Coordinamento: **Antonella Moreo** - **Jacopo A. Oreglia** e
Claudio F. Russo

SESSIONE 1

INQUADRAMENTO DIAGNOSTICO DELLA VALVULOPATIA MITRALICA

Moderatori: **Aldo Cannata**, Milano - **Pasquale Caldarola**, Bari
e **Scipione Carerj**, Messina

- 9.00 Classificazione e definizione della valvulopatia mitralica nelle nuove Linee Guida
Nina Ajmone Marsan, Leiden
- 9.15 Ruolo dell'ecocardiografia nella valutazione della severità e della prognosi
Massimiliano Mariani, Massa
- 9.30 Imaging avanzato e multimodale: quando e perché integrare le diverse metodiche **Mauro Pepi**, Milano
- 9.45 Timing dell'intervento: quando il paziente è davvero "severo"? **Giovanni La Canna**, Rozzano
- 10.00 Discussione

10.30 TAVOLA ROTONDA con Heart team su Aree grigie

Conducono: **Oriana Belli**, Milano - **Aldo Cannata**, Milano e **Jacopo A. Oreglia**, Milano

Partecipano: **Nina Ajmone Marsan**, Amsterdam - **Giovanni La Canna**, Rozzano - **Massimiliano Mariani**, Massa - **Mauro Pepi**, Milano e **Michele Senni**, Bergamo

Presentazione di esperienze condivise: **Serena Guasti**, Milano e **Andrea Munafò**, Milano

Evento a numero chiuso ed accreditato separatamente.

SESSIONE 2

OPZIONI TERAPEUTICHE E NUOVE PROSPETTIVE

Moderatori: **Sergio Berti**, Massa - **Pio Caso**, Napoli e **Claudio Muneretto**, Brescia

- 11.10 Chirurgia mitralica: standard attuali e risultati a lungo termine (Indicazioni secondo Linee Guida e punti controversi **Bruno Merlanti**, Milano
- 11.25 Terapie transcaterete nella insufficienza mitralica primaria e secondaria
 - > Edge-to-edge repair: indicazioni, risultati e limiti, selezione del paziente **Antonio Mangieri**, Milano
 - > Nuove tecnologie transcaterete: TMVR e dispositivi emergenti cosa è già realtà e cosa è ancora sperimentale, Evidenze disponibili e gap di conoscenza **Federico De Marco**, Milano
- 11.55 Terapia medica e gestione integrata del paziente con insufficienza mitralica secondaria
Michele Senni, Bergamo
- 12.10 Discussione
- 12.25 Conclusioni e Take-home message
Antonella Moreo, Milano

12.30 Termine dei Lavori

workshop

Lunedì

workshop



Lunedì

14 SETT
2026



14 SETT
2026
Lunedì

13.30 Apertura del **60° CARDIOLOGIA 2026**

14.00 >
15.20

**CONTROVERSIE NELLA GESTIONE DELLE SCA:
COME INTERPRETARE LE EVIDENZE ATTUALI**

Coordinamento: **Oriana Belli, Bruno Merlanti, Jacopo A. Oreglia e Alice Sacco**

Moderatori: **Fabrizio Oliva, Milano e Claudio F. Russo, Milano**

14.00 Beta-bloccanti dopo infarto miocardico: a chi, quando e per quanto tempo? **Alice Sacco, Milano**

14.15 Pre-trattamento vs no pretrattamento
Leonardo De Luca, Pavia

14.30 Terapia antitrombotica negli scenari complessi
Marco Valgimigli, Lugano

14.45 NSTEMI rivascolarizzazione: certezze e aree grigie
Claudio Montalto, Milano

15.00 Discussione

15.20 Saluti delle Autorità

15.45 >
17.05

**OSTRUZIONE O NON OSTRUZIONE? TERAPIA
NELLA CARDIOMIOPATIA IPERTROFICA**

Coordinamento: **Enrico Ammirati, Patrizia Pedrotti e Gloria Santambrogio**

Moderatori: **Lia Crotti, Milano - Massimo Iacoviello, Foggia e Patrizia Pedrotti, Milano**

15.45 I fenotipi delle cardiomiopatie ipertrofiche
Beatrice Musumeci, Roma

16.00 Ostruttive: il nuovo ordine della terapia
Enrico Ammirati, Milano

16.15 Non ostruttive: luci e ombre della terapia
Iacopo Olivotto, Firenze

16.30 Quando le medicine non bastano - dalla miectomia al trapianto
Attilio Iacovoni, Bergamo

16.45 Discussione

17.05 Intervallo

17.45 >
19.30

**MINI CORSI
PARALLELI**

19.30 Inaugurazione del **60° CARDIOLOGIA 2026**



Martedì

15 SETT
2026

8.00 >
8.30

ECG A COLAZIONE

ECG NELL'ATLETA: QUANDO PATOLOGICO?

(Sessione NON ECM)

Coordinamento: **Enrico Ammirati, Alessandro Maloberti, Francesco Musca e Marisa Varrenti**

Conducono: **Lucia Occhi, Milano e Marisa Varrenti, Milano**

- 8.00 Presentazione di un'esperienza condivisa
Raffaele Falco, Milano
- 8.10 La parola all'esperto **Alessandro Zorzi, Padova**
- 8.20 Discussione

8.40 >
10.25

FIBRILLAZIONE ATRIALE

Coordinamento: **Lorenzo Gigli, Fabrizio Guarracini, Caterina Santolamazza e Giuseppina Quattrocchi**

Moderatori: **Giovanni Forleo, Milano e Patrizio Mazzone, Milano**

- 8.40 L'approccio "CARE" nel Paziente affetto da Fibrillazione Atriale: dall'Integrazione Imaging alla gestione multidisciplinare delle comorbidità **Claudia Amellone, Torino**
- 8.55 Ablazione della Fibrillazione Atriale Parossistica come First-Line Therapy: criteri di selezione e innovazione tecnologica **Giulio Conte, Lugano**
- 9.10 La Sfida della Fibrillazione Atriale Persistente: Il trattamento del substrato atriale e le strategie integrate per predire e ridurre le recidive **Lorenzo Gigli, Milano**
- 9.25 Gestione del Rischio Tromboembolico nei Pazienti ad elevata complessità: algoritmi decisionali tra terapia anticoagulante e trattamento interventistico **Fabrizio Guarracini, Milano**
- 9.40 Discussione

10.10 LETTURA. Nuove strategie per ottimizzare il controllo e l'aderenza nel management dell'ipertensione arteriosa
Giovambattista Desideri, Roma

10.25 Intervallo



15 SETT
2026
Martedì

10.50 >
12.05

INTELLIGENZA ARTIFICIALE

Coordinamento: **Antonio Frontera, Antonella Moreo, Lucia Occhi e Patrizia Pedrotti**

Moderatori: **Emanuele Frontoni, Macerata e Antonella Moreo, Milano**

- 10.50 IA in medicina: perché il cardiologo deve occuparsene oggi
Francesco Musca, Milano
- 11.05 IA nella diagnostica cardiovascolare dall'ECG all'imaging avanzato **Federico Fortuni, Perugia**
- 11.20 Discussione

11.35 LETTURA. Rene e cuore: comprendere il rischio cardiovascolare del paziente con CKD per proteggerlo con SGLT2i
Giuseppe Musumeci, Torino

11.50 LETTURA. Focus su Finerenone: il nuovo pilastro per il trattamento dell'insufficienza cardiaca con LFE \geq 40%
Carlo Maria Lombardi, Cremona

12.05 >
13.00

LIFETIME MANAGEMENT DELLA STENOSI AORTICA A UN ANNO DALLE LINEE GUIDA

Coordinamento: **Antonella Moreo, Jacopo A. Oreglia e Fabrizio Settepani**

Moderatori: **Barbara Mabritto, Torino - Francesco Saia, Bologna e Ferdinando Varbella, Rivoli**

- 12.05 Introduzione e obiettivi della sessione
Jacopo A. Oreglia, Milano
- 12.10 Presentazione di un'esperienza condivisa con imaging multimodale **Francesco Soriano, Milano**
- 12.20 Heart team **Francesco Bedogni, San Donato Milanese - Fabio Fazzari, Milano e Giampaolo Luzi, Roma**
- 12.40 Live in the box della procedura **Francesco Soriano, Milano**
- 12.55 Conclusioni **Jacopo A. Oreglia, Milano**

13.00 Intervallo



Martedì

15 SETT
2026

13.15 >
14.15

LUNCH SYMPOSIUM

UPDATE DISLIPIDEMIE 2026

Moderatori: **Fabrizio Oliva, Milano e Roberta Rossini, Cuneo**

- > Anticipare la riduzione del LDL per prevenire gli eventi lungo il continuum cardiovascolare: le nuove evidenze dello studio VESALIUS-CV **Pasquale Perrone Filardi, Napoli**
- > Triplice terapia orale nelle dislipidemie: quando l'unione fa la forza **Furio Colivicchi, Roma**
- > Nuove frontiere dell'inibizione PCSK9 **Leonardo De Luca, Pavia**
- > Discussione

14.15 Un caffè sarà servito nell'area espositiva

15.00 >
18.00

**MINI CORSI
PARALLELI**

18.15 >
19.30

NO ECM

**MORTE CARDIACA IMPROVVISA,
UNA SFIDA ANCORA APERTA**

Moderatori: **Andrea Garascia, Milano - Fabrizio Oliva, Milano e Luigi Ripamonti, Milano**

- > Introduzione **Piero Gentile, Milano**
- > Modello Piacenza, città più cardioprotetta d'Europa **Daniela Aschieri, Piacenza**
- > Un girasole per continuare a vivere. La storia di Alessandro **Luigi Ripamonti, Milano**
- > Dibattito

Mercoledì



16 SETT
2026

8.00 >
8.30

ECG A COLAZIONE

**TACHICARDIA A QRS LARGO: DIAGNOSI
DIFFERENZIALE**

(Sessione NON ECM)

Coordinamento: **Enrico Ammirati, Alessandro Maloberti, Francesco Musca e Marisa Varrenti**

Conducono: **Francesco Musca, Milano e Marisa Varrenti, Milano**

- 8.00 Presentazione di un'esperienza condivisa **Roberto Menè, Milano**
- 8.10 La parola all'esperto **Pasquale Crea, Messina**
- 8.20 Discussione

8.40 >
10.30

NUOVI SCENARI IN CARDIOSTIMOLAZIONE

Coordinamento: **Matteo Baroni, Piero Gentile e Marisa Varrenti**

Moderatori: **Michele Gulizia, Catania - Francesco Rametta, Vercelli e Giovanni Rovaris, Monza**

- 8.40 La stimolazione della branca sinistra: il nuovo standard per il trattamento delle bradiaritmie? **Davide Castagno, Torino**
- 8.55 Stimolazione di branca versus CRT convenzionale: cosa sappiamo e cosa ancora no **Mauro Biffi, Bologna**
- 9.10 Defibrillatori transvenosi e non: guida alla scelta **Marco Schiavone, Milano**
- 9.25 Gestione delle infezioni dei dispositivi transvenosi: il modello hub and spoke per il trattamento interventistico **Matteo Baroni, Milano**
- 9.40 Discussione

**10.00 CONFRONTO TRA ESPERTI. CAMBIARE LA TRAIETTORIA DEL
RISCHIO CARDIOVASCOLARE**

Moderatore: **Federico Nardi, Casale Monferrato**

- > Prima che la storia si ripeta **Fabrizio Oliva, Milano e Giovanna Viola, Milano**
- > Prima che cominci **Furio Colivicchi, Roma e Alessandro Maloberti, Milano**

10.30 Intervallo



Mercoledì

16 SETT
2026

10.55 >
13.00

MARFAN E COLLAGENOPATIE: DALLA GENETICA ALLA SALA OPERATORIA

Coordinamento: **Alberto Froio, Fabrizio Settepani e Francesca Spanò**

Moderatori: **Susanna Grego, Lugano e Fabrizio Settepani, Milano**

- 10.55 Inquadramento genetico della sindrome di Marfan e delle principali collagenopatie aortiche
Ugo Cavallari, Milano
- 11.10 Gestione clinica ambulatoriale dedicata e terapia medica
Alessandra Serio, Pavia
- 11.25 Imaging cardiaco: focus sulla diagnosi e follow-up
Stefano Nistri, Altavilla Vicentina
- 11.40 Stratificazione del rischio e indicazione al trattamento chirurgico - endovascolare
Emanuele Gatta, Ancona
- 11.55 Tecniche chirurgiche, risultati a lungo termine e gestione multidisciplinare
Ruggero De Paulis, Roma
- 12.10 Discussione

12.30 LETTURA. Quadripillola e ipertensione resistente: il ruolo centrale del betabloccante nel raggiungimento del target
Cristina Giannattasio, Milano

12.45 LETTURA. Acoramidis nell'amiloidosi: dal valore clinico al mondo reale
Emilia D'Elia, Bergamo

13.00 Intervallo



16 SETT
2026
Mercoledì

13.15 >
14.15

LUNCH SYMPOSIUM

IL PRESENTE: SEMAGLUTIDE NELLA PRATICA CLINICA DEL PAZIENTE CARDIOMETABOLICO. IL FUTURO: PROSPETTIVE NELL'AMBITO DELL'INFIAMMAZIONE CARDIOVASCOLARE

Moderatore: **Michele Gulizia, Catania**

- > Nuove prospettive con semaglutide nel paziente cardiovascolare con eccesso di peso **Leonardo De Luca, Pavia**
- > Miglioramento con semaglutide degli outcomes cardio-renali nel paziente con diabete, esiste un effetto di classe?
Fabrizio Oliva, Milano
- > Discussione
- > Dai dati del POSEIDON alla pratica clinica: il ruolo emergente dell'infiammazione cardiovascolare **Sergio Leonardi, Pavia**
- > Discussione

14.15 Un caffè sarà servito nell'area espositiva

15.00 >
18.00

MINI CORSI PARALLELI



Giovedì

17 SETT
2026

8.00 >
8.30

ECG A COLAZIONE

L'ECG NELLE CARDIOMIOPATIE

(Sessione NON ECM)

Coordinamento: **Enrico Ammirati, Alessandro Maloberti, Francesco Musca e Marisa Varrenti**

Conducono: **Enrico Ammirati, Milano e Francesco Musca, Milano**

- 8.00 Presentazione di un'esperienza condivisa
Francesca Ferrigni, Milano
- 8.10 La parola all'esperto **Gianfranco Sinagra, Trieste**
- 8.20 Discussione

8.40 >
10.45

**UPDATE SULL'INSUFFICIENZA CARDIACA:
COSA DICONO LE LINEE GUIDA ESC 2026**

Coordinamento: **Gabriella Masciocco, Francesco Musca e Alice Sacco**

Moderatori: **Andrea Di Lenarda, Trieste - Gabriella Masciocco, Milano e Marco Metra, Milano**

- 8.40 Su HFREF **Andrea Garascia, Milano**
- 8.55 Su HEpEF **Michele Senni, Bergamo**
- 9.10 Sulle patologie valvolari associate
Marianna Adamo, Brescia
- 9.25 Sulle comorbidità **Gianfranco Sinagra, Trieste**
- 9.40 Discussione

10.00 **LETTURA.** Scompenso cardiaco: dai fattori di rischio al valore clinico di dapagliflozin **Gennaro Cice, Roma**

10.15 **PREMI DE GASPERIS, ROVELLI, DONATELLI**
Premiazione dei migliori lavori scientifici pervenuti

10.45 Intervallo



17 SETT
2026
Giovedì

11.10 >
13.00

**RIABILITAZIONE CARDIOLOGICA:
NON SE NE PUO' FARE A MENO!**

Coordinamento: **Antonia Alberti, Alessandro Maloberti e Paola Sormani**

Moderatori: **Marco Ambrosetti, Pavia - Cristina Giannattasio, Milano e Carmine Riccio, Caserta**

- 11.10 Facciamo il punto sulle linee guida ESC 2026
Massimo Piepoli, San Donato Milanese
- 11.25 La diagnostica in cardiologia riabilitativa
Andrea Baggiano, Milano
- 11.40 Cardioriabilitazione nello scompenso cardiaco: il 5° pilastro
Massimo Pistono, Veruno
- 11.55 Sindrome coronarica acuta e cronica: la cardioriabilitazione per l'ottimizzazione terapeutica
Alessandro Maloberti, Milano
- 12.10 Discussione

12.30 **LETTURA.** La gastroprotezione con PPI nel paziente cardiologico: una necessità ancora attuale tra vecchie certezze e nuove evidenze **Nicola De Bortoli, Padova**

12.45 Chiusura del Convegno e **Arrivederci al 2027**

13.00 Intervallo



Giovedì

17 SETT
2026

13.15 >
14.15

LUNCH SYMPOSIUM

SOSTITUZIONE TRANSCATETERE DELLE VALVOLE ATRIO-VENTRICOLARI. UN UPDATE PER IL CARDIOLOGO CLINICO


Moderatore: **Italo Porto, Genova**

- > Presentazione di due esperienze condivise dal mondo reale
Introduce **Francesco Soriano, Milano**
- > Discussione con gli esperti
Conduce **Jacopo A. Oreglia, Milano**
- > Valutazione clinica **Manlio Cipriani, Palermo**
- > Analisi dell'imaging **Alberto Barosi, Milano**
- > Riparare o sostituire? **Stefano Nava, Milano**
- > Le ultime evidenze scientifiche **Andrea Munafò, Milano**
- > Conclusione delle due esperienze condivise
Francesco Soriano, Milano

14.15 *Un caffè sarà servito nell'area espositiva*

15.00 >
17.00

**MINI CORSI
PARALLELI**



MINICORSI

ISTRUZIONI


I Mini Corsi si svolgeranno **da lunedì 14 settembre a giovedì 17 settembre**, secondo gli orari indicati. Anche per questa edizione la scelta formativa è molto varia e diversificata e si svolgeranno **5 diversi mini corsi per ciascuna giornata**.

I partecipanti interessati potranno scegliere un Corso (ed uno solo) per ciascuna giornata. Ciascun Mini Corso è stato organizzato per un numero limitato di partecipanti.

È richiesta la **pre-iscrizione** che dovrà essere fatta **SOLO ED ESCLUSIVAMENTE TRAMITE LINK DEDICATO** sul sito **www.convegnocardiologia.it**, preferibilmente **entro il 31 luglio e comunque non oltre il 31 agosto**.

L'accesso al portale sarà consentito tramite un'utenza e password che verranno assegnate a ciascun partecipante al momento della conferma dell'iscrizione al convegno. Nel portale saranno altresì disponibili le istruzioni complete per la registrazione e i programmi di tutti i Mini Corsi, costantemente aggiornati.

La Segreteria Organizzativa sottolinea l'importanza di effettuare la pre-iscrizione appena possibile, per trovare maggiore disponibilità.



MINI CORSI

14

SETT

Lunedì

17.45 | 19.30

MINICORSO 1
STATO DELL'ARTE NELLA
GESTIONE DEL PAZIENTE
CON MIOCARDITE
P. 20

MINICORSO 2
WET LAB: COME
COMPRENDERE
L'ANATOMIA CARDIACA
ATTRAVERSO IL
CONFRONTO TRA ECO 3D
E DISSEZIONE ANATOMICA
P. 20

MINICORSO 3
INFIAMMAZIONE:
THE MISSING LINK
IN CARDIOVASCULAR
DISEASE
P. 21

MINICORSO 4
STRATEGIE INTEGRATE
PER LA GESTIONE
GLOBALE DEL RISCHIO
CARDIOVASCOLARE
P. 21

MINICORSO 5
CARDIOLOGIA
DELLO SPORT
P. 22

15

SETT

Martedì

15.00 | 18.00

MINICORSO 6
CARDIOMIOPATIE A
FENOTIPO IPERTROFICO
P. 23

MINICORSO 7
ECOCARDIOGRAFIA
NELLO SCOMPENSO
CARDIACO DALL'OSPEDALE
AL TERRITORIO: IL
VALORE DELL'IMAGING E
L'APPROPRIATEZZA DELLE
INDICAZIONI
P. 24

MINICORSO 8
VALVULOPATIA
TRICUSPIDALE:
DALL'INQUADRAMENTO
DIAGNOSTICO ALLE SCELTE
TERAPEUTICHE
P. 25

MINICORSO 9
IL "GIOCO DELL'OCA"
(ANOCA, INOCA, MINOCA)
DELLA CARDIOLOGIA: UNA
DEFINIZIONE IRRIVERENTE
PER UN VERO ROMPICAPPO
CLINICO
P. 26

MINICORSO 10
ARITMIE
COMPLESSE
P. 26

16

SETT

Mercoledì

15.00 | 18.00

MINICORSO 11
IPERTENSIONE ARTERIOSA
POLMONARE: NUOVE
SFIDE DIAGNOSTICHE E
TERAPEUTICHE
P. 27

MINICORSO 12
ECOCARDIOGRAFIA
NELL'ENDOCARDITE
INFETTIVA: DIAGNOSI,
COMPLICANZE E
DECISIONI CLINICHE
P. 28

MINICORSO 13
SCOMPENSO CARDIACO
ACUTO E SHOCK
CARDIOGENO
P. 29

MINICORSO 14
L'INSUFFICIENZA
CARDIACA A FRAZIONE
DEL'EIEZIONE PRESERVATA
E L'ALTO RISCHIO CV
P. 30

MINICORSO 15
SINCOPE:
DALL'INQUADRAMENTO
CLINICO ALLE STRATEGIE
DI TRATTAMENTO
P. 30

17

SETT

Giovedì

15.00 | 17.00

MINICORSO 16
LE SCELTE
DIFFICILI
NELL'INSUFFICIENZA
CARDIACA AVANZATA
P. 31

MINICORSO 17
APPROCCIO
MULTIDISCIPLINARE
ALL'ICTUS
CARDIOEMBOLICO: DALLA
RICERCA DELLE FONTI
EMBOLIGENE ALLE SCELTE
TERAPEUTICHE
P. 31

MINICORSO 18
EMBOLIA POLMONARE
ACUTA DAL BASSO
ALL'ALTO RISCHIO:
DECISION MAKING
ACROSS THE SPECTRUM
P. 32

MINICORSO 19
DALLA PLACCA AL
MIOCARDIO: LA
CARDIOPATIA ISCHEMICA
CRONICA IN QUATTRO
SGUARDI
P. 33

MINICORSO 20
CHIRURGIA "DI MINIMA"
O MINIINVASIVA:
INDICAZIONI E RISULTATI.
REAL LIFE
P. 33



MINI
CORSI

Luvedì
17.45 | 19.30



14 SETT
2026

MINICORSO 1

STATO DELL'ARTE NELLA GESTIONE DEL PAZIENTE CON MIocardITE

Coordinamento: **Enrico Ammirati, Andrea Garascia e Gabriella Masciocco**

Moderatori: **Enrico Ammirati, Milano e Claudia Raineri, Torino**

- > La mappa delle miocarditi in Lombardia **Edoardo Conte, Milano**
- > Nella miocardite eosinofila **Matteo Palazzini, Milano**
- > Nella miocardite da immune checkpoint inhibitors **Andrea Tedeschi, Piacenza**
- > Nella miocardite in età pediatrica **Giacomo Veronese, Bergamo**
- > Miocardite a rischio aritmico **Marco Masetti, Bologna**
- > Discussione

MINICORSO 2

WET LAB: COME COMPRENDERE L'ANATOMIA CARDIACA ATTRAVERSO IL CONFRONTO TRA ECO 3D E DISSEZIONE ANATOMICA

Coordinamento: **Oriana Belli, Antonella Moreo e Francesco Musca**

Moderatori: **Antonella Moreo, Milano e Claudio F. Russo, Milano**

- > L'ecocardiografia 3D: dall'acquisizione alla navigazione del volume 3D **Francesco Faletta, Lugano**
- > Cenni sulle analogie e differenze tra cuore suino e cuore umano **Bruno Merlanti, Milano e Mattia Barbiero, Milano**
- > Correlazione ecocardiografia e anatomia
 - Cavità atriali e setto interatriale
 - Valvola tricuspide
 - Ventricolo destro
 - Valvola mitrale
 - Valvola aortica e radice
 - Ventricolo sinistro
- > Correlazione ecocardiografia e anatomia
- > Discussione

MINICORSO 3

INFIAMMAZIONE: THE MISSING LINK IN CARDIOVASCULAR DISEASE

Coordinamento: **Fabio Turazza e Giovanna Viola**

Moderatori: **Daniela Aschieri, Piacenza - Franco Cecchi, Firenze e Emanuela Piccaluga, Milano**

Expert Panel: **Maria Laura Canale, Lido di Camaiore - Mario Chiatto, Cosenza e Daniele Nassiacos, Saronno**

- > Aterosclerosi: l'infiammazione residua, il rischio che stiamo ancora sottovalutando **Claudio Bilato, Padova**
- > Citochine, fibrosi e fenotipi infiammatori nello scompenso cardiaco **Maurizio Pieroni, Arezzo**
- > Instabilità di placca, clonal hematopoiesis e nuovi target molecolari **Rocco Vergallo, Genova**
- > Cancro e cuore: l'infiammazione come ponte patogenetico **Fabio Turazza, Milano**
- > Terapia anti-infiammatoria di precisione: è tempo di cambiare paradigma? **Giuseppe Patti, Novara**
- > Discussione

MINICORSO 4

STRATEGIE INTEGRATE PER LA GESTIONE GLOBALE DEL RISCHIO CARDIOVASCOLARE

Coordinamento: **Antonia Alberti, Cristina Giannattasio, Alessandro Maloberti e Giovanna Viola**

Moderatori: **Antonia Alberti, Milano - Giuseppe Di Pasquale, Bologna e Cristina Giannattasio, Milano**

- > Prevenire il primo evento: identificazione del rischio e strategie di prevenzione **Giuliana Mombelli, Milano**
- > Ipertensione arteriosa: target terapeutici e innovazione farmacologica **Stefano Carugo, Milano**
- > Ipertensione arteriosa: quando i farmaci non bastano **Alessandro Maloberti, Milano**
- > Sindrome cardio-nefro-metabolica e obesità: implicazioni cliniche e prospettive di trattamento **Agostino Virdis, Pisa**
- > Discussione

segue >>

020

021



MINI CORSI

Lunedì

- > Gli inibitori di PCSK9 nei pazienti ad alto rischio cardiovascolare: la somministrazione mensile rappresenta la soluzione migliore **Maddalena Lettino, Monza**
- > Riconoscere il paziente a rischio cardiovascolare estremo: terapia di combinazione con approccio early and strong **Chiara Tognola, Milano**
- > Lipoproteina(a) e ruolo atero-trombotico: a chi, quando e perché misurarla **Alberto Zambon, Padova**
- > Ipertrigliceridemia: marker di rischio e target terapeutico **Giovanna Viola, Milano**
- > Discussione

MINICORSO 5

CARDIOLOGIA DELLO SPORT

Dall'inquadramento clinico alla prescrizione dell'esercizio fisico nei pazienti con cardiomiopatia

Coordinamento: **Stefano Nava e Lucia Occhi**

Moderatori: **Piero Gentile, Milano e Viviana Maestrini, Roma**

- > Inquadramento clinico e rischio aritmico **Marisa Varrenti, Milano**
- > L'imaging nell'atleta e nel paziente sportivo: cosa e quando **Ilaria Bassi, Milano**
- > L'attività fisica come terapia **Lucia Occhi, Milano**
- > Exercise restriction and exercise prescription **Patrizio Sarto, Treviso**
- > Prescrizione dell'esercizio nel paziente cardiopatico: cosa viene dopo la cardioreabilitazione **Elio Venturini, Cecina**
- > Nutrizione e prestazione **Stefano Righetti, Monza**
- > Discussione

Martedì

15.00 | 18.00



15 SETT
2026

MINICORSO 6

CARDIOMIOPATIE A FENOTIPO IPERTROFICO

Coordinamento: **Grazia Foti, Piero Gentile, Francesco Musca, Paolo Ossola, Giacomo Ruzzenenti e Alessandro Verde**

Moderatori: **Grazia Foti, Milano - Francesco Musca, Milano e Fabio Vagnarelli, Ancona**

Amiloidosi da Transtiretina

- > Malattia sistemica e interessamento cardiaco: le cose fondamentali da sapere per una corretta diagnosi e stratificazione prognostica **Francesco Cappelli, Firenze**
- > Terapia disease modifying; dai trial clinici ai dati del mondo reale **Simone Longhi, Bologna**
- > Esperienze cliniche condivise: La bellezza sta nel particolare **Giacomo Ruzzenenti, Milano**
- > Discussione multidisciplinare delle esperienze condivise
Discussant: **Carlo Fumagalli, Napoli - Davide Pareyson, Milano e Aldostefano Porcari, Trieste**

Dall'infiltrazione all'accumulo: il caso della Malattia di Fabry

- > Fenotipo simile di una malattia diversa: la malattia di Fabry **Cristina Chimenti, Roma**
- > Trattamento farmacologico dei pazienti con malattia di Fabry: terapia enzimatica sostitutiva e chaperonica a confronto **Giuseppe Limongelli, Napoli**
- > Esperienze cliniche condivise: Una diagnosi non scontata **Piero Gentile, Milano**
- > Discussione multidisciplinare delle esperienze condivise
Discussant: **Alessia Argirò, Firenze - Antonella Camporeale, San Donato Milanese - Ugo Cavallari, Milano e Federico Pieruzzi, Monza**
- > Cardiomiopatie a fenotipo ipertrofico e Insufficienza Cardiaca: overview sul ruolo della terapia NON disease modifying **Marco Merlo, Trieste**
- > Discussione



MINI
CORSI

Martedì



15 SETT
2026

MINICORSO 7

ECOCARDIOGRAFIA NELLO SCOMPENSO CARDIACO DALL'OSPEDALE AL TERRITORIO: IL VALORE DELL'IMAGING E L'APPROPRIATEZZA DELLE INDICAZIONI

Coordinamento: **Antonia Alberti e Antonella Moreo**

Moderatori: **Antonia Alberti, Milano e Francesco Antonini Canterin, Motta di Livenza**

Discussant: **Giovanni Corrado, Como - Antonella Fava, Torino e Gianluigi Nicolosi, Pordenone**

- > L'ecocardiografia nella diagnosi e nella fenotipizzazione dello scompenso cardiaco **Riccardo M. Inciardi, Brescia**
- > Il ruolo dell'ecocardiografia nei diversi setting assistenziali:
 - nel Laboratorio nell'inquadramento diagnostico del paziente con scompenso cardiaco **Ilaria Caso, Napoli**
 - nelle scelte del trattamento del paziente con scompenso cardiaco avanzato **Giulia Mandoli, Siena**
 - nella gestione territoriale del paziente cronico **Gemma Gatto, Milano**
- > Ruolo dell'ecografia polmonare nella gestione del paziente con scompenso cardiaco **Luna Gargani, Pisa**
- > Discussione
- > Appropriatelyzza dell'ecocardiografia nello scompenso cardiaco: quando è indicata e timing dei controlli per evitare esami inutili **Giovanni Benfari, Verona**
- > Presentazione e discussione interattiva di esperienze condivise nei diversi contesti assistenziali
 - dispnea in pronto soccorso **Antonello D'Andrea, Nocera Inferiore**
 - paziente con HFpEF in ambulatorio **Christian Cadeddu Dessalvi, Cagliari**
 - rivalutazione della funzione ventricolare dopo terapia **Giovanna Di Giannuario, Rimini**
- > Conclusioni e Take-home message **Antonia Alberti, Milano e Francesco Antonini Canterin, Motta di Livenza**

MINICORSO 8

VALVULOPATIA TRICUSPIDALE: DALL'INQUADRAMENTO DIAGNOSTICO ALLE SCELTE TERAPEUTICHE

Coordinamento **Antonella Moreo, Jacopo A. Oreglia e Claudio F. Russo**

Moderatori **Marco Corda, Cagliari - Antonella Moreo, Milano e Claudio F. Russo, Milano**

Discussant: **Laura Fusini, Milano - Domenico Galzerano, Riyadh e Michele Tomaselli, Milano**

- > Classificazione e definizione della valvulopatia tricuspide nelle Linee guida ESC **Laura Lupi, Brescia**
- > L'imaging nell'identificazione dei fenotipi e nella quantificazione della severità **Luigi Badano, Milano**
- > Insufficienza tricuspide e elettrocatereteri **Eustachio Agricola, Milano**
- > L'importanza di un approccio clinico integrato per la scelta del trattamento **Donato Mele, Padova**
- > Discussione
- > Scelte terapeutiche chirurgiche e transcatereteri
 - Quando la cardiocirurgia? **Aldo Cannata, Milano**
 - Quando le procedure transcatereteri? **Jacopo A. Oreglia, Milano**
- > **TAVOLA ROTONDA** con Heart team
Conducono **Oriana Belli, Milano - Aldo Cannata, Milano e Jacopo A. Oreglia, Milano**
Presentano le esperienze condivise **Andrea Bonelli, Milano e Serena Guasti, Milano**

024

025



Martedì

MINICORSO 9

IL "GIOCO DELL'OCA" (ANOCA, INOCA, MINOCA) DELLA CARDIOLOGIA: UNA DEFINIZIONE IRRIVERENTE PER UN VERO ROMPICAPPO CLINICO

Coordinamento: **Stefano Nava, Patrizia Pedrotti e Giacomo Ruzzenenti**

Moderatori: **Stefano Nava, Milano - Marino Scherillo, Benevento e Stefano Urbinati, Bologna**

Expert Panel: **Giovanna Geraci, Palermo e Nicolò Grieco, Milano**

- > Presentazione di un'esperienza condivisa: ANOCA o INOCA **Federico Franciosi, Milano**
- > Presentazione di un'esperienza condivisa: MINOCA **Martina Morelli, Milano**
- > Inquadramento clinico ed eziopatogenetico: facce della stessa medaglia o substrato patologico comune a diverse forme di cardiopatia? **Simone Biscaglia, Ferrara**
- > Diagnostica non invasiva con imaging cardiaco **Fabrizio Ricci, Chieti**
- > Diagnostica invasiva: valutazione anatomica e funzionale dell'albero coronarico **Giuseppe Esposito, Madrid**
- > La (difficile) terapia ed il follow-up **Irene Di Matteo, Milano**
- > Oltre la farmacologia tradizionale, esiste uno spazio per un approccio "olistico" al paziente con patologia cronica e debilitante e con quale efficacia? **Emilia D'Elia, Bergamo**
- > Discussione

MINICORSO 10

ARITMIE COMPLESSE

Coordinamento: **Matteo Baroni, Lorenzo Gigli e Fabrizio Guarracini**

Moderatori: **Federico Ferraris, Torino e Lorenzo Gigli, Milano**

- > Diagnosi e trattamento delle aritmie atriali nel paziente cardiopatico **Antonio Frontera, Milano**
- > Extrasistolia ventricolare: quando e come trattare **Sara Vargiu, Milano**
- > Stratificazione del rischio aritmico nei diversi scenari eziologici **Marisa Varrenti, Milano**
- > Trattamento delle aritmie ventricolari complesse **Andrea Radinovic, Milano**
- > Aritmie complesse nel paziente pediatrico **Gabriele Bronzetti, Bologna**
- > Discussione

026



Mercoledì

15.00 | 18.00

16 SETT
2026

MINICORSO 11

IPERTENSIONE ARTERIOSA POLMONARE: NUOVE SFIDE DIAGNOSTICHE E TERAPEUTICHE

Coordinamento: **Luciana D'Angelo e Andrea Garascia**

Moderatori: **Luciana D'Angelo, Milano e Sergio Harari, Milano**

- > Ipertensione arteriosa polmonare: nuova diagnosi in paziente pluricomorbido
 - Presentazione di un'esperienza condivisa **Carla D'Andrea, Milano**
 - Il parere dell'Esperto: l'importanza di team multidisciplinare **Sergio Caravita, Bergamo**
 - Discussione - Expert Discussant: **Daniele Prati, Milano**
- > Ipertensione polmonare gruppo II, quando il valore di pressione polmonare guida la terapia
 - Presentazione di un'esperienza condivisa **Valentina Colombo, Milano**
 - Il parere dell'Esperto: indicazioni al monitoraggio della pressione polmonare a distanza **Francesca Macera, Milano**
 - Discussione - Expert Discussant: **Claudio Picariello, Rovigo**
- > Ipertensione arteriosa polmonare ad alto rischio: nuove prospettive terapeutiche
 - Presentazione di un'esperienza condivisa **Matteo Toma, Pavia**
 - Il parere dell'Esperto: indicazioni Sotatercept, evidenze dal real life **Davide Stolfo, Trieste**
 - Discussione - Expert Discussant: **Michele D'Alto, Napoli**
- > Ipertensione arteriosa polmonare: non solo terapia medica
 - Presentazione di un'esperienza condivisa **Martina Primavera, Pescara**
 - Il parere dell'Esperto: L'importanza della riabilitazione cardiologica e del supporto psicologico **Maurizio Bussotti, Milano**
 - L'importanza della comunicazione in un contesto di malattia rara **Gabriele Sol, Bergamo**
 - Discussione - Expert Discussant: **Laura Scelsi, Pavia**

027



MINI
CORSI

Mercoledì



16 SETT
2026

MINICORSO 12

ECOCARDIOGRAFIA NELL'ENDOCARDITE INFETTIVA: DIAGNOSI, COMPLICANZE E DECISIONI CLINICHE

Coordinamento: **Antonella Moreo e Francesca Spanò**

Moderatori: **Germano Di Credico, Legnano - Giovanni Di Salvo, Padova e Massimo Puoti, Milano**

Discussant: **Erica Bertella, Bergamo - Gil Ad Vered, Genova e Paolo G. Pino, Roma**

- > Quando sospettare endocardite: la parola all'infettivologo **Marta Vecchi, Milano**
- > Ruolo dell'ecocardiografia: criteri diagnostici e timing degli esami seriati **Concetta Zito, Messina**
- > Quando fare l'ecocardiografia transesofagea **Francesco Becherini, Pisa**
- > Endocardite su valvola protesica **Manuela Muratori, Milano**
- > Endocardite su device **Paolo Colonna, Bari**
- > Ecocardiografia e decisione cardiocirurgica **Rodolfo Citro, Campobasso**
- > Discussione
- > L'Heart Team al lavoro: esperienze condivise discusse dall'Heart Team Niguarda
Conduce: **Francesca Spanò', Milano**
Partecipano: **Aldo Cannata, Milano - Selene Capitano, Milano - Maria Cristina Moiola, Milano e Rachele Tortorella, Milano**
Presenta le esperienze condivise: **Gianluca Pio Gallone, Milano**
- > Conclusioni e Take-home message
Germano Di Credico, Legnano - Giovanni Di Salvo, Padova e Massimo Puoti, Milano

MINICORSO 13

SCOMPENSO CARDIACO ACUTO E SHOCK CARDIOGENO

Coordinamento: **Alice Sacco**

Moderatori: **Andrea Farina, Lecco - Alice Sacco, Milano e Serafina Valente, Siena**

Discussant: **Luca Fazzini, Bergamo - Gianluca Guarneri, Milano e Anita Russi, Milano**

- > Ventilazione non invasiva e invasiva nello scompenso acuto: non solo ossigenazione, ma modulazione del precarico e del postcarico **Marco Marini, Ancona**
- > Il vasodilatatore: selezione del paziente, finestre di sicurezza emodinamica e ruolo nelle fasi iperacute **Rita Camporotondo, Pavia**
- > Strategie diuretiche guidate da risposta clinica, biomarkers e urine output: quando accettare un worsening renal function funzionale per ottenere una decongestione efficace **Mauro Gori, Bergamo**
- > Il costo del supporto: complicanze del supporto meccanico circolatorio temporaneo: riconoscerle precocemente, prevenirle e gestirle **Luca Villanova, Milano**
- > Oltre il supporto meccanico temporaneo: quando e come passare dal MCS temporaneo alle terapie avanzate: selezione del paziente, timing e obiettivi **Simone Frea, Torino**
- > Quando la tecnologia non basta: decisioni di fine vita in terapia intensiva cardiologica **Laura Garatti, Milano**
- > Discussione



MINI
CORSI

Mercoledì

MINICORSO 14

L'INSUFFICIENZA CARDIACA A FRAZIONE DELL'EIEZIONE PRESERVATA E L'ALTO RISCHIO CV

Coordinamento: **Antonia Alberti**

Moderatori: **Andrea Garascia, Milano** e **Alessandro Navazio, Reggio Emilia**

- > Presentazione di un'esperienza condivisa - Fattori di rischio CV e HFpEF **Salvatore Emanuele Ravenna, Milano**
- > Question time per l'uditorio
- > Il parere dell'Esperto Cardiologo **Beniamino Rosario Pagliaro, Milano**
- > Question time per l'uditorio
- > Il parere dell'esperto Nefrologo **Federico Alberici, Brescia**
- > Il parere dell'esperto Diabetologo **Olga Eugenia Disoteo, Como**
- > Conclusione dell'esperienza condivisa **Salvatore Emanuele Ravenna, Milano**
- > Cardiac Contractility Modulation nello scompenso cardiaco: stato dell'arte e prospettive **Daniele Masarone, Napoli**

MINICORSO 15

SINCOPE: DALL'INQUADRAMENTO CLINICO ALLE STRATEGIE DI TRATTAMENTO

Coordinamento: **Giulia Colombo, Sara Vargiu e Marisa Varrenti**

Moderatori: **Marco Tomaino, Bolzano** e **Marisa Varrenti, Milano**

- > Inquadramento del paziente con sincope in Pronto Soccorso **Domenico Carretta, Bari**
- > Dal fenotipo alla terapia, quali strumenti a nostra disposizione **Vincenzo Russo, Napoli**
- > Loop recorder: indicazioni e home monitoring **Alberto Preda, Milano**
- > La cardioneuroablazione **Ermeneildo De Ruvo, Roma**
- > Nuovi scenari in cardiostimolazione **Giulia Colombo, Milano**
- > Discussione

030



17 SETT
2026

Giovedì

15.00 | 17.00

MINICORSO 16

LE SCELTE DIFFICILI NELL'INSUFFICIENZA CARDIACA AVANZATA

Coordinamento: **Andrea Garascia e Gabriella Masciocco**

Moderatore: **Domenico Gabrielli, Roma** - **Claudio F. Russo, Milano** e **Alessandro Verde, Milano**

Expert Panel: **Antonio Cirò, Vimercate** e **Andrea Mortara, Monza**

- > Presentazione di una esperienza condivisa **Nicolina Conti, Milano**
- > Riparazione mitralica percutanea o LVAD **Michele Pilato, Palermo**
- > Presentazione di un'esperienza condivisa **Iside Cartella, Milano**
- > Riparazione tricuspidalica o trapianto **Aldo Cannata, Milano**
- > Presentazione di un'esperienza condivisa **Alessandro Villaschi, Milano**
- > Inotropo ambulatoriale o trapianto urgente **Luciano Potena, Bologna**
- > Cure palliative nell'insufficienza cardiaca avanzata: una risorsa precoce o una terapia di fine percorso? **Andrea Di Lenarda, Trieste**
- > Discussione

MINICORSO 17

APPROCCIO MULTIDISCIPLINARE ALL'ICTUS CARDIOEMBOLICO: DALLA RICERCA DELLE FONTI EMBOLIGENE ALLE SCELTE TERAPEUTICHE

Coordinamento: **Andrea Bonelli, Serena Guasti e Antonella Moreo**

Moderatori: **Antonella Moreo, Milano** e **Stefano Strano, Roma**

- > Ictus cardioembolico e criptogenico (ESUS): inquadramento clinico-radiologico e criteri diagnostici **Daniilo Toni, Roma**
- > Ruolo dell' imaging cardiaco nell'inquadramento diagnostico: dalle evidenze della letteratura alla proposta di un "percorso cardioidiagnostico" standardizzato **Andrea Bonelli, Milano** e **Angelo Cascio Rizzo, Milano**
- > Fibrillazione atriale e stroke: il punto di vista del Neurologo **Ghil Schwarz, Milano**

segue >>

031



MINI
CORSI

Giovedì



17 SETT
2026

- > Ruolo dell'ecocardiografia nella stratificazione del rischio
Matteo Cameli, Siena
- > Indicazioni e modalità di monitoraggio cardiaco prolungato dopo ictus criptogenico **Sara Vargiu, Milano**
- > La terapia anticoagulante dopo ictus ischemico ed emorragia cerebrale **Marco Longoni, Milano**
- > Indicazione alla chiusura dell'auricola **Patrizio Mazzone, Milano e Maria Sessa, Milano**
- > Discussione
- > Conclusioni e Take-home message **Antonella Moreo, Milano e Stefano Strano, Roma**

MINICORSO 18

EMBOLIA POLMONARE ACUTA DAL BASSO ALL'ALTO RISCHIO: DECISION MAKING ACROSS THE SPECTRUM

Coordinamento: **Alice Sacco**

Moderatori: **Luciano Babuin, Padova - Filippo Russo, Milano e Marco Solcia, Milano**

Discussant: **Valentina Colombo, Milano - Francesca Giordana, Cuneo e Elena Gualini, Milano**

- > Basso rischio: posso dimettere il paziente in sicurezza?
Andrea Cesari, Milano
- > TEP subsegmentale: scoagulare o non scoagulare?
Cecilia Becattini, Perugia
- > Rischio intermedio-alto: la popolazione sottovalutata
Marco Zuin, Ferrara
- > Rischio intermedio-alto: escalation without crashing, trombolisi sistemica vs catheter-directed therapy vs anticoagulazione alone **Claudia Colombo, Milano e Mario Iannaccone, Torino**
- > Ventricolo destro al centro: gestione della TEP ad alto rischio in UCIC **Antonio Siragusa, Milano**
- > Discussione

MINICORSO 19

DALLA PLACCA AL MIOCARDIO: LA CARDIOPATIA ISCHEMICA CRONICA IN QUATTRO SGUARDI

Coordinamento: **Roberto Pirola, Francesco Soriano e Gianluca Gallone**

Moderatori: **Annamaria Iorio, Bergamo e Francesco Soriano, Milano**

Expert Panel: **Stefania Di Fusco, Roma - Simona Giubilato, Catania e Pietro Scicchitano, Altamura**

- > Presentazione di esperienze condivise **Sara Ceni, Milano**
- > TAC coronarica **Diana Artioli, Milano**
- > RM cardiaca **Paola Sormani, Milano**
- > Scintigrafia ed ecostress **Alessia Gimelli, Pisa**
- > Lo sguardo del cardiologo interventista: imaging intracoronarico **Matteo Maurina, Milano**
- > Conclusione delle esperienze condivise **Sara Ceni, Milano**
- > Discussione

MINICORSO 20


CHIRURGIA "DI MINIMA" o MINIINVASIVA: INDICAZIONI E RISULTATI. REAL LIFE

Coordinamento: **Benedetta De Chiara, Bruno Merlanti e Fabrizio Settepani**

Moderatori: **Benedetta De Chiara, Milano e Bruno Merlanti, Milano**

Discussant: **Giuseppe Di Tano, Cernusco sul Naviglio e Francesco Piroli, Reggio Emilia**

- > Se il mio paziente ha un'insufficienza mitralica **Loris Salvador, Vicenza**
- > Non solo mitrale **Marco Solinas, Massa**
- > Un approccio condiviso con l'elettrofisiologico: in quali casi?
Stefano Benussi, Brescia
- > Presentazione di un'esperienza condivisa **Alessandro Costetti, Milano**
- > Discussione con il panel
- > Presentazione di un'esperienza condivisa **Giulia Pisani, Milano**
- > Discussione con il panel
- > Presentazione di un'esperienza condivisa **Daniele Ronco, Milano**
- > Discussione con il panel



HANDS ON

ECOCARDIOGRAFIA AVANZATA
 Coordinamento: Antonella Moreo
 e Francesco Musca

RM CARDIACA
 Coordinamento: Angela Milazzo, Patrizia
 Pedrotti e Giuseppina Quattrocchi

TC CARDIACA
 Coordinamento: Angela Milazzo, Patrizia
 Pedrotti e Giuseppina Quattrocchi

**GENETICA MEDICA APPLICATA
 ALLA CARDIOLOGIA**
 Coordinamento: Enrico Ammirati,
 Gabriella Masciocco, Patrizia Pedrotti e
 Marisa Varrenti

MEET THE SURGEON

**TRA TECNICA ED ECOCARDIOGRAFIA:
 TOCCHIAMO PER CAPIRE MEGLIO
 QUELLO CHE VEDIAMO**
 Coordinamento: Benedetta De Chiara e
 Claudio F. Russo

- > Protesi valvolari e dintorni 1
- > Protesi valvolari e dintorni 2
- > Alternative meccaniche al trapianto di cuore

SIMULATION LAB


*One hour,
 more than one skill*

L'ECO NELLE SIMULAZIONI
 Coordinamento: Antonella Moreo e
 Giovanna Viola

- > Ecocardiografia transesofagea
- > Pericardiocentesi
- > Drenaggi toracici e toracentesi
- > Accessi vascolari

**TECNICHE DI MAPPAGGIO
 ED ABLAZIONE NELLE SALE
 DI ELETTROFISIOLOGIA**
 Coordinamento: Matteo Baroni, Lorenzo
 Gigli e Fabrizio Guarracini

HANDS ON POMPA MICROASSIALE
 Coordinamento: Luca Villanova e
 Giovanna Viola



PREMIO DE GASPERIS - DONATELLI

Responsabile: Dr. Claudio F. Russo

Il Dipartimento Cardiotoracovascolare A. De Gasperis istituisce, in occasione del **60° Convegno CARDIOLOGIA 2026**, il **Premio De Gasperis - Donatelli**.

Il requisito per poter partecipare è di non avere compiuto 35 anni di età alla data del 14 settembre 2026. I giovani medici sono invitati ad inviare entro il **20 luglio 2026** un abstract di 250 parole su un argomento inerente alla **cardiochirurgia**.

Un'apposita Commissione identificherà il miglior lavoro scientifico. Il premio consiste in un contributo di euro 1.000 e l'Autore sarà premiato durante il Convegno CARDIOLOGIA 2026.


Si prega di caricare l'abstract sul sito del Convegno collegandosi al link **<https://convegnocardiologia.it/premi-convegno/>**, inserendo con la massima cura tutte le informazioni richieste, **entro il 20 Luglio 2026**.

Il Dipartimento Cardiotoracovascolare A. De Gasperis istituisce, in occasione del **60° Convegno CARDIOLOGIA 2025**, il **Premio Filippo Milazzo**.

Il requisito per poter partecipare è di non avere compiuto 35 anni di età alla data del 14 settembre 2026. I giovani medici sono invitati ad inviare entro il **20 luglio 2026** un abstract di 250 parole su un argomento inerente all'**assistenza meccanica al circolo**.


Un'apposita Commissione identificherà il miglior lavoro scientifico. Il premio consiste in un contributo di euro 1.000 e l'Autore sarà premiato durante il Convegno CARDIOLOGIA 2026.

Si prega di caricare l'abstract sul sito del Convegno collegandosi al link **<https://convegnocardiologia.it/premi-convegno/>**, inserendo con la massima cura tutte le informazioni richieste, **entro il 20 Luglio 2026**.



PREMIO FILIPPO MILAZZO

Responsabile: Dr. Michele Mondino



PREMIO FAUSTO ROVELLI

Responsabile: Dr. Fabrizio Oliva

Il Dipartimento Cardioracovascolare A. De Gasperis istituisce, in occasione del **60° Convegno CARDIOLOGIA 2026**, il **Premio Fausto Rovelli**.

Il premio è aperto a cardiologi ed il requisito per poter partecipare è di non avere compiuto 35 anni di età alla data del 14 settembre 2026. I giovani medici sono invitati ad inviare **entro il 20 luglio 2026** un abstract di 250 parole su un argomento inerente alla **cardiologia clinica**.

Un'apposita Commissione identificherà il miglior lavoro scientifico. Il premio consiste in un contributo di euro 1.000 e l'Autore sarà premiato durante il Convegno CARDIOLOGIA 2026.

Si prega di caricare l'abstract sul sito del Convegno collegandosi al link <https://convegnocardiologia.it/premi-convegno/>, inserendo con la massima cura tutte le informazioni richieste, **entro il 20 Luglio 2026**.



14/17 **SETT**
2026

INFO GENERALI



SEGRETERIA ORGANIZZATIVA E PROVIDER ECM

Summeet - Provider ID 604

Via Paolo Maspero 5 - 21100 Varese
Tel 0332 231416
info@summeet.it

SEGRETERIA OPERATIVA

Summeet

Via C. Poma 2 - 20129 Milano
Tel 02 89 05 35 24
convegnocardiologia@summeet.it

Per informazioni sul programma, si prega consultare il sito del Congresso www.convegnocardiologia.it e il sito della Fondazione del Centro di Cardiologia e Cardiochirurgia A. De Gasperis: www.degasperis.it

La Segreteria in Sede Congressuale sarà disponibile nei seguenti orari:

Lunedì 14 settembre	ore 09.00 - 19.30
Martedì 15 settembre	ore 08.00 - 18.00
Mercoledì 16 settembre	ore 08.00 - 18.00
Giovedì 17 settembre	ore 08.00 - 17.00



INFO GENERALI

QUOTE D'ISCRIZIONE

- > **Entro il 30 giugno 2026:** € 650,00 + IVA 22%
- > **Dopo il 30 giugno 2026:** € 700,00 + IVA 22%
- > Per Over 65: € 200,00 (Iva inclusa)
- > Per specializzandi in Cardiologia e Cardiochirurgia e per laureati dell'anno accademico 2025 (previa documentazione): € 200,00 (iva inclusa).

L'iscrizione include:

- > accesso alle sessioni scientifiche (inclusi i mini corsi) e all'area espositiva
- > attestato di frequenza
- > coffee break
- > invito alla Inaugurazione della 60ª edizione (incluso break salato)

Per le cancellazioni che perverranno alla Segreteria Organizzativa entro il 20 luglio 2026 è previsto un rimborso pari al 70% della quota d'iscrizione.

Gli annullamenti effettuati dopo tale data non daranno diritto ad alcun rimborso.

I MINI CORSI

I Mini Corsi si terranno **da lunedì 14 settembre a giovedì 17 settembre**. È richiesta l'iscrizione preliminare agli incontri tramite link web dedicato disponibile sul sito www.convegnocardiologia.it.

ECM

Il Convegno sarà accreditato presso la Commissione Nazionale ECM per l'acquisizione dei crediti formativi per la professione **MEDICO CHIRURGO**.

Si segnala che i crediti ECM saranno richiesti per le discipline: **Cardiologia - Cardiochirurgia - Medicina Interna - Medici di Medicina Generale (MMG) - Chirurgia Generale - Chirurgia Pediatrica - Chirurgia Vascolare - Chirurgia Toracica - Malattie Metaboliche e Diabetologia - Ematologia - Endocrinologia - Geriatria - Anestesia e Rianimazione - Malattie dell'Apparato Respiratorio - Medicina e Chirurgia di Accettazione e di Urgenza.**

SISTEMAZIONE ALBERGHIERA

Le richieste di sistemazione alberghiera, sia individuali che di gruppo, dovranno essere inviate alla Segreteria Operativa via mail all'indirizzo convegnocardiologia@summeet.it, **preferibilmente entro il 15 giugno 2026**. La Segreteria provvederà ad inviare una proposta dettagliata.

FONDAZIONE CARDIOLOGIA ANGELO DE GASPERIS ETS

UN IMPEGNO COSTANTE NEL TEMPO PER LA CURA E LA PREVENZIONE DELLE MALATTIE DEL CUORE

La Fondazione Cardiologia Angelo De Gasperis ETS è l'ente per la diffusione della cultura medico scientifica che affianca il Dipartimento Cardioracovascolare dell'ASST G.O.M. Niguarda.

Nata dalla trasformazione della storica Associazione Amici del Centro De Gasperis, da oltre 55 anni la Fondazione accompagna il percorso medico e scientifico del De Gasperis attraverso il supporto economico ai giovani medici, l'acquisizione di strumenti avanzati di diagnosi e la formazione specialistica.



LA NOSTRA MISSIONE DIFFONDERE LA CULTURA MEDICO SCIENTIFICA

Oltre a supportare il De Gasperis Cardio Center, la Fondazione mette a disposizione di tutti i medici italiani informazione scientifica e formazione online.

L'**Area Medici** del sito www.degasperis.it segnala iniziative di formazione e perfezionamento e propone contributi scientifici legati all'attività di ricerca clinica.

La Fondazione inoltre è in prima linea nella promozione del **Convegno annuale di Cardiologia di Milano**, evento nazionale di punta per condividere conoscenze e diffondere nuove strade di cura e prevenzione. All'edizione 2025 hanno preso parte oltre 1300 clinici in presenza.

info@degasperis.it - www.degasperis.it
BLOCCO SUD - SETTORE B (2° PIANO)
ASST GRANDE OSPEDALE
METROPOLITANO NIGUARDA
PIAZZA OSPEDALE MAGGIORE 3 - 20162 MILANO
TEL. 02 66109134 - 02 6444.4069/7761



FONDAZIONE CARDIORACOVASCOLARE
ANGELO DE GASPERIS ETS

Niguarda Cardio Center



FONDAZIONE CARDIOTORACOVASCOLARE
ANGELO DE GASPERIS ETS

Niguarda Cardio Center

PER SOSTENERE LA RICERCA, LA PREVENZIONE E LA CURA DELLE MALATTIE DEL CUORE

**DONA IL TUO
5 X 1000**

**ALLA FONDAZIONE CARDIOLOGIA
ANGELO DE GASPERIS ETS**

**CODICE FISCALE:
09536810154
ALLA VOCE SOSTEGNO
DEGLI ENTI DEL TERZO SETTORE**